



Skupina Iskra Avtoelektrika

Šempeter pri Gorici

***POROČILO O POSLOVANJU  
SKUPINE ISKRA AVTOELEKTRIKA  
ZA OBDOBJE JANUAR – JUNIJ 2008***

*Moto leta 2008*

***»OBVLADAJMO OSKRBNE VERIGE!«***

*UPRAVA DRUŽBE*

## VSEBINA

<b>SKUPINA ISKRA AVTOELEKTRIKA</b>	<b>3</b>
1. POMEMBNEJŠI DOGODKI V OBDOBJU JANUAR-JUNIJ 2008	3
2. VPLIVI ZUNANJEGA OKOLJA	6
3. URAVNOTEŽENI IZKAZ SKUPINE	8
4. POSLOVANJE SKUPINE ISKRA AVTOELEKTRIKA	9
4.1. Prodaja skupine	9
4.2. Nabava skupine	11
4.3. Investicije skupine (aktivirana osnovna sredstva)	12
4.4. Zaposlovanje skupine	12
4.5. Finančni izkazi skupine	13
Izkaz finančnega izida	16
Izkaz gibanja kapitala	18
<b>OBVLADUJOČA DRUŽBA</b>	<b>20</b>
1. URAVNOTEŽENI IZKAZ	20
2. PRODAJA	21
2.1. Realizacija prodaje po SPE	21
2.2. Realizacija prodaje po državah	21
2.3. Realizacija prodaje po valutah	21
2.4. Realizacija prodaje po vrstah vgradnje	22
3. NABAVA	22
3.1. Realizacija nabave po državah	22
3.2. Realizacija nabave po valutah	22
4. IZVOZ IN UVOZ PO VALUTAH	23
5. ZALOGE	23
5.1. Realizacija zalog po vrstah	23
6. INVESTICIJE	24
7. ZAPOSLOVANJE	24
7.1. Realizacija zaposlovanja po enotah	24
7.2. Realizacija zaposlovanja po izobrazbi	24
8. RAVNANJE Z OKOLJEM	25
9. VPLIV NA DRUŽBO	26
10. FINANČNI IZKAZI ISKRA AVTOELEKTRIKA .D.D.	27
Komentar poslovanja	27
Izkaz poslovnega izida	28
Bilanca stanja	28
Izkaz gibanja kapitala	30
Du Pont povezani kazalniki	32
11. LASTNIŠKA STRUKTURA IN DELNICE	33
Knjigovodska vrednost delnic po letih	33
Dobičkonosnost delnic po letih	33
12. STANJE LIKVIDNOSTI	37

## **SKUPINA ISKRA AVTOELEKTRIKA**

### POSLOVANJE V OBDOBJU JANUAR – JUNIJ

V Iskri Avtoelektriki se je rast prodaje nadaljevala tudi v prvem polletju 2008. Skupina Iskra Avtoelektrika je realizirala dobrih 139 mio EUR konsolidirane prodaje, kar predstavlja 19% povečanje v primerjavi z lanskim obdobjem. Visoka rast v prvem polletju je predvsem posledica dviga proizvodnih zmogljivosti za proizvodnjo novih izdelkov v obvladujoči družbi. Vrednost konsolidirane prodaje predstavlja 48% doseganje letnega načrta. Nižja kot v lanskem letu je bila prodaja v odvisni družbi v Iranu in v Iskri Avtodeli Bovec. Prodaja v ostalih družbah je potekala skladno z načrti. Kljub globalni recesiji ocenjujemo, da bomo do konca leta dosegli načrtovano vrednost konsolidirane prodaje. Družbe v skupini so v glavnem poslovale v načrtovanih okvirih in prispevale k rasti konsolidiranega dobička skupine, ki je v primerjavi z lanskim obdobjem višji za 25% in znaša dobrih 3,7 mio EUR, kar predstavlja 56% doseganje letnega načrta.

Obvladujoča družba, ki zagotavlja več kot 75% proizvodnje v skupini, je v prvem polletju realizirala dobrih 115 mio € prodaje, kar predstavlja 27% rast in 53% doseganje načrta prodaje. Zaradi visoke rasti prodaje in kljub nenehnim pritiskom rasti cen strateških surovin je čisti dobiček v obvladujoči družbi dosegel vrednost dobrih 3,3 mio EUR, kar predstavlja 69% doseganje načrta. Uspešno se uresničujejo tudi drugi finančno-poslovni cilji. Uspešno poslovanje v prvem polletju je temeljilo na rasti proizvodnje in prodaje z novimi programi, saj predstavlja delež prodaje izdelkov, ki so mlajši od tri leta 46%.

### **1. POMEMBNEJŠI DOGODKI V OBDOBJU JANUAR-JUNIJ 2008**

#### **IskraLAB**

V sredini januarja smo podpisali pogodbo o soustanovitvi družbe IskraLAB, raziskave in razvoj, d.o.o. Dejavnost podjetja bo usmerjena v raziskave in razvoj na področju tehnologij in proizvodov na področju prevoznih in transportnih sredstev ter proizvodnih sistemov.

#### **Poslovna konferenca**

Imeli smo poslovno konferenco, ki je potekala pod motom "Obvladajmo oskrbne verige". Prikazali smo dosežke skupine v letu 2007 in načrte ter cilje za prihodnje leto.

#### **Dan dobaviteljev**

Na Dnevu dobaviteljev v februarju 2008 smo predstavili izhodišča, strategije in ključne naloge in projekte nabave v 2008, ki so usmerjena predvsem na zniževanje cen s povečanjem produktivnosti, večjo inovativnostjo in sodelovanjem v začetni fazi razvoja izdelka ob ustreznih zahtevani kakovosti.

## **Mednarodna konferenca o integriranih hibridnih sistemih za plovila in druga vozila**

Kot organizatorji smo prikazali naše dosežke in načrte na področju hibridnih pogonov, predvsem za marinske in industrijske aplikacije, ki prinašajo dodano vrednost za kupce in končne uporabnike.

## **Nadzorni svet ponovno imenoval dosedanjo upravo**

Nadzorni svet je marca na redni seji odločal o imenovanju uprave za naslednji petletni mandat za čas od 1.4.2008 do 31.3.2013 in ponovno imenoval upravo v dosedanji sestavi: Aleš Nemec, predsednik uprave, Ivan Lisjak, član uprave, mag. Tadej Vidic, član uprave.

## **Ustanavljanje joint venture podjetja v Indiji**

V okviru globalizacijske strategije Iskra Avtoelektrika ustanavlja še joint venture podjetje v Indiji in tako zaokrožuje mrežo proizvodnih podjetij na vseh pomembnejših rastočih trgih tako imenovane skupine držav BRİK – Brazilija, Rusija, Indija in Kitajska. Poslovni partner je znano indijsko podjetje, ki že proizvaja avtoelektrične proizvode. Novo mešano podjetje bo začelo z montažo zaganjalnikov in alternatorjev še letos, kasneje pa bo osvojilo proizvodnjo delov z lokalnimi dobavitelji.

## **CIO leta 2007**

Direktor direkcije organizacije in informatike mag. Miloš Požar je meseca maja 2008 iz rok ministra za gospodarstvo mag. Andreja Vizjaka prejel nagrado CIO leta, ki se za izjemne dosežke na področju informatike podeljuje IT menedžerjem. Namen nagrade je krepiti pomen in vlogo informacijske tehnologije v gospodarskih družbah z izpostavljanjem največjih dosežkov na tem področju ter posledično prispevati k večji odličnosti in uspešnosti slovenskega gospodarstva.

## **Med top mladimi menedžerji**

Združenje Manager Slovenije je razglasilo prejemnika letošnje nagrade Mladi manager leta 2008 - med tri finaliste je uvrstila tudi člana uprave Iskre Avtoelektrike mag. Tadeja Vidica. Združenje vsako leto nagrado podeljuje slovenskim mladim menedžerjem, katerih podjetja, ki jih vodijo oziroma katerih člani uprav so, dosegajo nadpovprečne poslovne rezultate, izboljšanje poslovanja pa je v veliki meri prav rezultat uspešnega vodenja.

## **Sodelujemo v projektu In Prime**

Iskra Avtoelektrika je skupaj s petimi primorskimi gospodarskimi družbami, Hidrio, Kolektorjem, TKK, Salonitom in Primorjem, v aprilu 2008 ustanovila podjetje In Prime d.o.o.. S tem je bil storjen korak h konkretizaciji projekta In Prime, ki izhaja iz Regionalnega razvojnega programa Severne Primorske za obdobje 2007–2013. Slednjega je vlada Republike Slovenije že leta 2006 uvrstila v Resolucijo o nacionalnih razvojnih projektih za obdobje 2007–2023. Novoustanovljeno skupno podjetje bo prevzelo investitorstvo za izgradnjo enovitega tematskega tehnološkega parka,

sestavljenega iz več lokacijsko ločenih tehnoloških centrov. Naša družba bo v projekt In Prime vstopila z ustanovitvijo inštituta - Razvojno tehnološkega centra za električne generatorje, električne in hibridne pogonske sisteme ter mehatroniko.

### **Sodelujemo z univerzo v Banjaluki**

Junija 2008 smo na sedežu Univerze v Banjaluki slavnostno podpisali Memorandum o sodelovanju med Iskro Avtoelektriko in Univerzo v Banjaluki na področju raziskav in razvoja. Z obeh strani je bilo izraženo veliko zadovoljstvo ob vzpostavitvi partnerstva ter želja po čimprejšnji konkretizaciji sodelovanja. S strani Iskre Avtoelektrike je bil predan prvi predlog pogodbe o sodelovanju na projektu optimizacije kontaktnih parov elektromagnetnih stikal za visoke tokove.

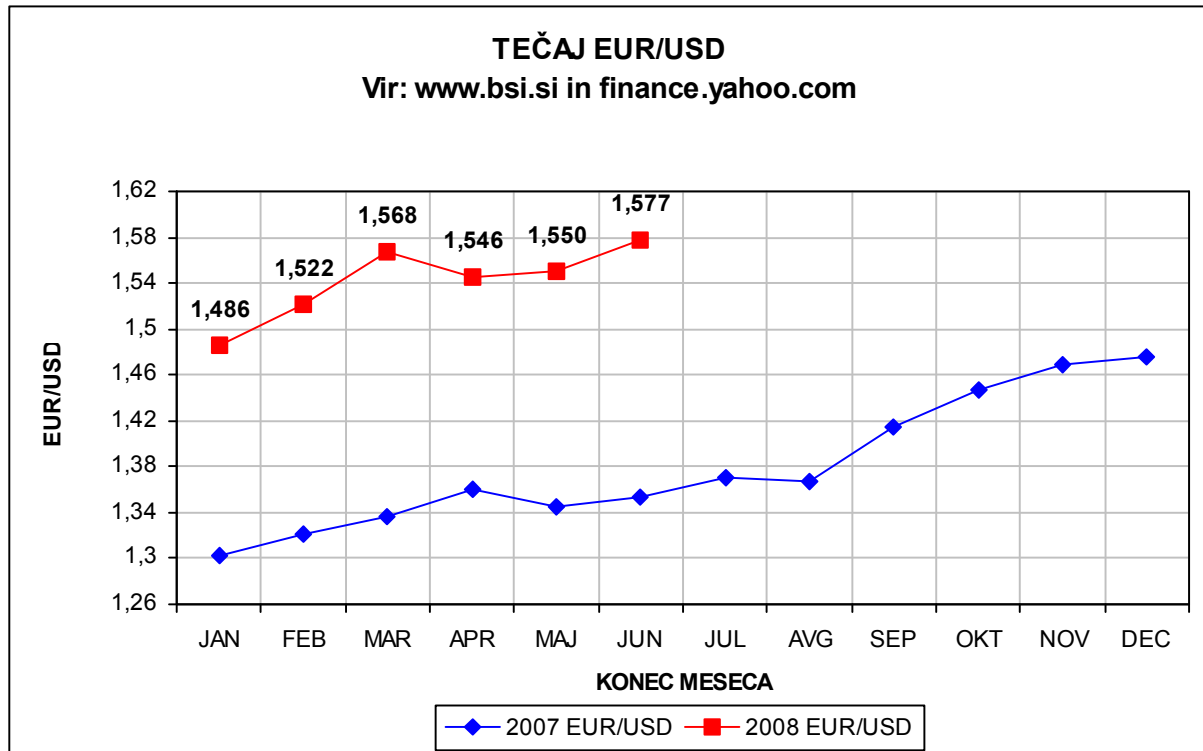
### **Naši inovatorji prejeli zlato priznanje**

Na srečanju gospodarstvenikov Primorske, ki je na Mostu na Soči potekalo pod okriljem Gospodarske zbornice Slovenije, so med najboljšimi inovatorji v regiji dobili priznanja tudi naši sodelavci za inovacijo "Ekološki pogonski sistem za golf vozila".

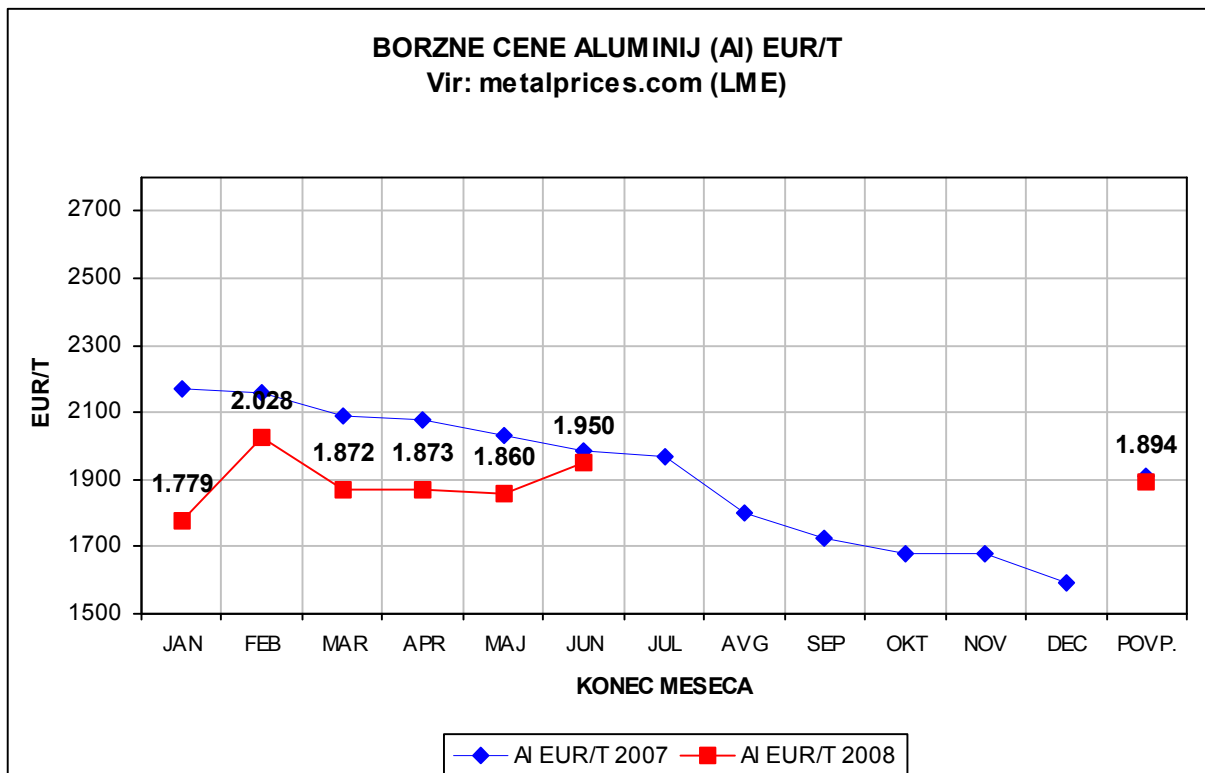
### **Slovesno odprtje Iskre do Brasil**

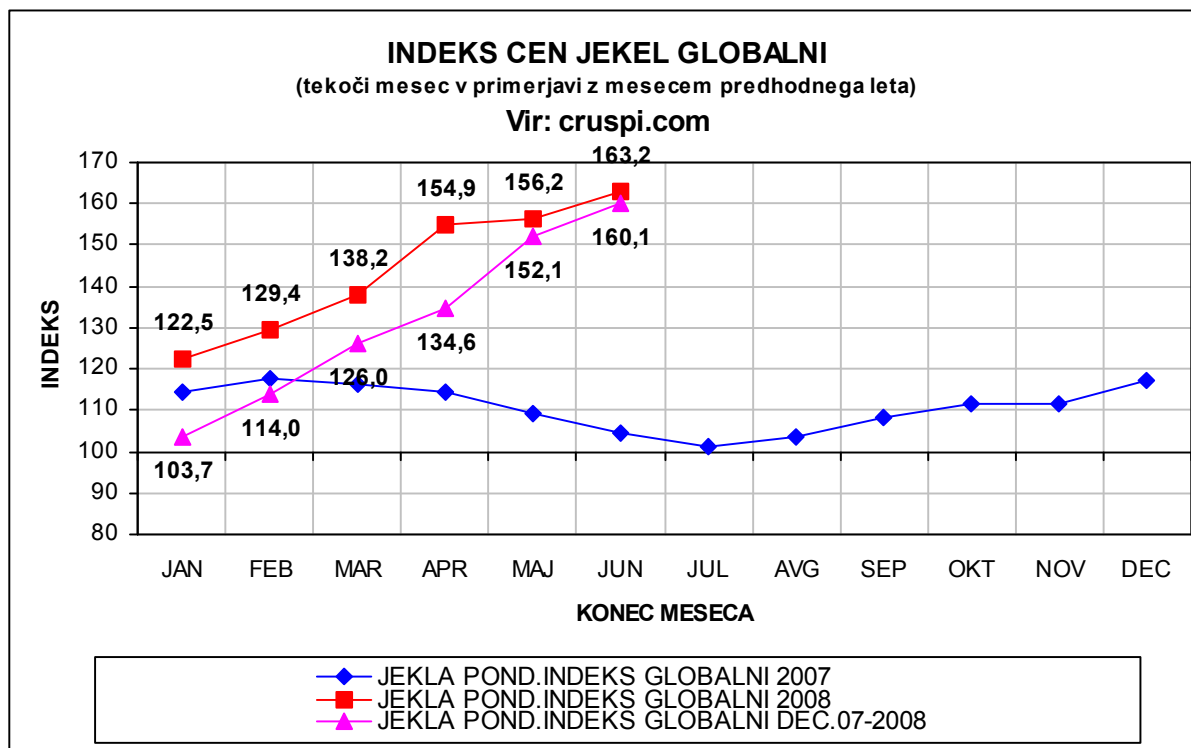
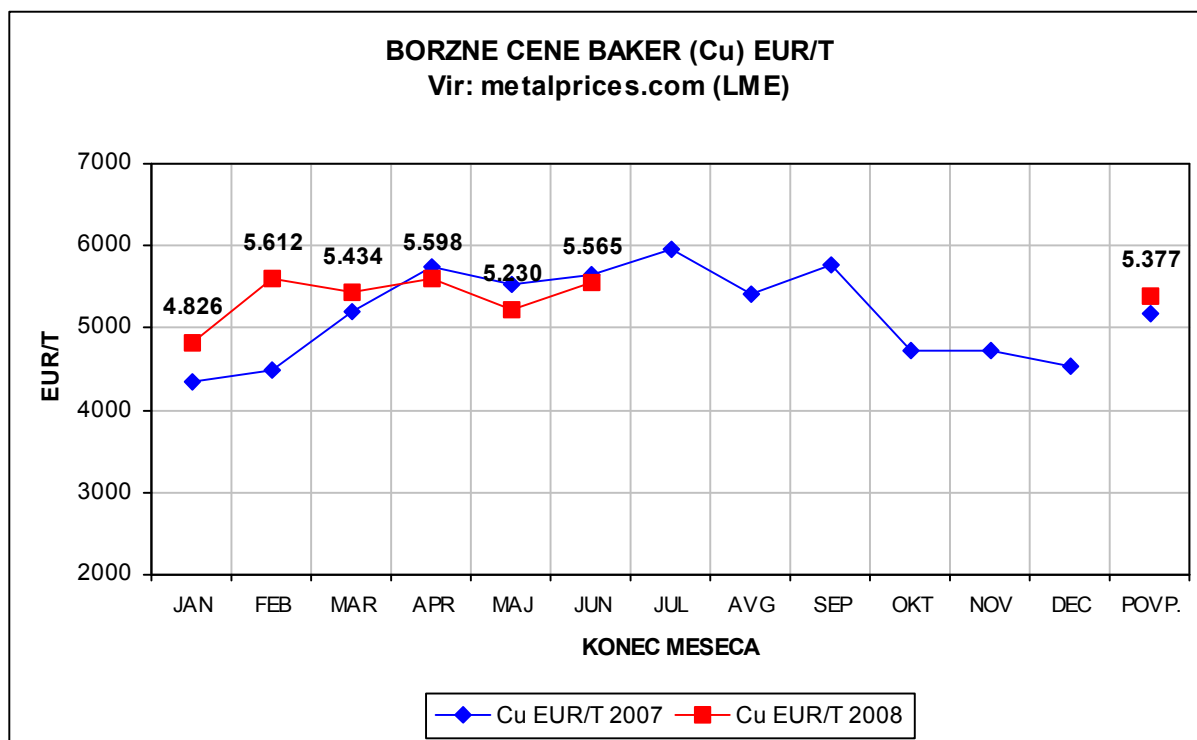
Junija smo v Braziliji slovesno odprli in predali namenu naše proizvodno podjetje Iskra do Brasil Autoelétrica Ltda. Dogodka so se udeležili naši poslovni partnerji s strani obstoječih in potencialnih kupcev, dobavitelji, predstavniki bank ter predstavniki slovenskih podjetji v Braziliji. Zbrane sta nagovorila direktor Iskre do Brasil Uroš Kravos in predsednik uprave Iskre Avtoelektrike Aleš Nemec. Povabljenim gostom smo tudi predstavili podjetje in proizvodni proces montaže reduktorskih zaganjalnikov in alternatorjev.

## 2. VPLIVI ZUNANJEGA OKOLJA



Nizka vrednost dolarja zmanjšuje konkurenčnost Iskre pri pridobivanju novih poslov na trgih ZDA. Zaščito za valutno izpostavljenost (bilančno) smo povečali iz 50% na več kot 75%.





Rast cen jekel predstavlja velik pritisk na povečevanje stroškom material, ki bo imel vpliv v drugem polletju. Ukrepi so usmerjeni na prenašanje teh vplivov na kupce.

### 3. URAVNOTEŽENI IZKAZ SKUPINE

Štev. kazal.	Kazalnik	Enota	F	JAN-JUN-2008	Načrt 2008	Doseganje cilja
<b>VIDIK DOLGOROČNE DOBIČKONOSNE RASTI IN FINANČNE MOČI</b>						
1.	<b>USKUPINJENI ČISTI PRIHODKI IZ PRODAJE</b> (uskupinjeni čisti prihodki iz prodaje proizvodov, storitev in blaga)	mio EUR	M	139,243	288,362	48,29%
2.	<b>ČISTI POSLOVNI IZID</b>	mio EUR	M	3,770	6,673	56,50%
3.	<b>DONOSNOST KAPITALA - ROE</b> (uskupinjeni čisti dobiček/ povprečni kapital)	%	M	16,39	16,13	101,59%
4.	<b>OBRAČANJE VSEH SREDSTEV</b> (uskupinjeni celotni prihodki/povprečna vsa sredstva)	N°	M	1,46	1,50	97,47%
<b>VIDIK OSREDOTOČENOSTI NA ODJEMALCE</b>						
5.	<b>VISOKA KAKOVOST</b> (stroški kakovosti zunanjih izgub/čisti prihodki iz prodaje proizvodov)	%	M	0,46	0,45	97,83%
6.	<b>ZADOVOLJSTVO ODJEMALCEV</b> (indeks zadovoljstva odjemalcev)	N°	L	3,5	3,7	94,59%
7.	<b>POSLOVNI IZID IZ POSLOVANJA - EBIT</b>	mio EUR	M	7,73	14,37	53,77%
<b>VIDIK STROŠKOVNE UČINKOVITOSTI NOTRANJNH PROCESOV</b>						
8.	<b>PRODUKTIVNOST</b> (čisti prihodki iz prodaje proizvodov/število zaposlencev)	EUR	M	95.209	92.721	102,68%
9.	<b>DODANA VREDNOST/ZAPOSLENCA</b> (kosmati donos iz poslovanja – stroški materiala, blaga in storitev/štev. zaposlencev)	EUR	M	27.269	26.141	104,32%
10.	<b>SKUPNI STROŠKI KAKOVOSTI</b> (delež skupnih stroškov kakovosti v % v prihodkih od prodaje)	%	M	1,76	2,20	125,00%
11.	<b>DELEŽ VREDNOSTI MATERIALA V PRODAJI</b> (delež vrednosti materiala v čistih prihodkih iz prodaje)	%	M	55,48	58,61	94,66%
12.	<b>OBRAČANJE ZALOG</b> (dnevi obračanja zalog v obdobju)	dnevi	M	76	79	103,95%
<b>VIDIK GLOBALNE RASTI IN INOVATIVNOSTI</b>						
13.	<b>PRIHODKI USKUPINJENIH DRUŽB</b> (zbirni prihodki iz prodaje proizvodnih odvisnih družb)	mio EUR	M	36,53	93,40	39,11%
14.	<b>DELEŽ NOVIH PROIZVODOV</b> (delež prihodkov iz prodaje proizvodov mlajših od 3 let)	%	K	46	25	184,00%
15.	<b>VLAGANJA V RAZVOJ</b> (delež vlaganj v RR dejavnost v % od čistih prihodkov iz prodaje)	N°	K	3,52	3,80	92,63%
16.	<b>VLAGANJA V OSNOVNA SREDSTVA</b> (vrednost aktiviranih osnovnih sredstev)	mio EUR	K	2,010	14,729	13,65%
<b>VIDIK KOMPETENTNIH LJUDI IN USTVARJALNEGA SODELOVANJA</b>						
17.	<b>IZOBRAZBENA STRUKTURA</b> (indeks povprečne dejanske izobrazbene strukture zaposlencev)	N°	K	3,56	3,60	98,89%
18.	<b>PRISOTNOST LJUDI</b> (100% - delež odsotnosti zaposlencev zaradi bolezni v %)	%	K	94,78	96,00	98,73%
19.	<b>POGOSTOST POŠKODB</b> (število poškodb na delu zaposlencev /1000 zaposlencev)	N°	K	14,00	28,00	200,00%

#### 4. POSLOVANJE SKUPINE ISKRA AVTOELEKTRIKA

##### 4.1. Prodaja skupine

Konsolidirana vrednost prodaje v EUR	Januar - junij 08	%	NAČRT 2008	%	% dos.nač
<b>DIVIZIJA AVTOELEKTRIKA:</b>	<b>58.531.376</b>	<b>41,94</b>	<b>130.754.128</b>	<b>45,34</b>	<b>44,76%</b>
Iskra Avtoelektrika d.d.	10.100.243	7,24	24.707.560	8,57	40,88%
Iskra Autoelectric Iran, JVC	8.389.543	6,01	23.147.887	8,03	36,24%
IskRa, o.o.o. Belorusija	3.542.805	2,54	7.910.700	2,74	44,78%
Iskra Suzhou Avtoelectric Co., Ltd., Kitajska	5.111.963	3,66	10.898.105	3,78	46,91%
Iskra do Brasil Autoelectronica, Ltda, Brazilija	14.889	0,01	520.325	0,18	2,86%
Iskra Autoelectrique, S.A., Francija	3.386.738	2,43	5.899.135	2,05	57,41%
Iskra Autel, S.r.l., Italija	4.359.303	3,12	7.922.608	2,75	55,02%
Iskra Deutschland, GmbH, Nemčija	10.246.222	7,34	25.240.226	8,75	40,59%
Iskra UK, Ltd., Velika Britanija	9.821.835	7,04	19.085.046	6,62	51,46%
Iskra AE, Inc., ZDA	3.557.836	2,55	5.422.535	1,88	65,61%
<b>DIVIZIJA POGONSKI SISTEMI:</b>	<b>31.467.966</b>	<b>22,55</b>	<b>61.321.449</b>	<b>21,27</b>	<b>51,32%</b>
Iskra Avtoelektrika d.d.	5.151.249	3,69	13.303.483	4,61	38,72%
Iskra Suzhou Avtoelectric Co., Ltd., Kitajska	11.302	0,01	/	0,00	/
Iskra do Brasil Autoelectronica, Ltda, Brazilija	252.261	0,18	443.296	0,15	56,91%
Iskra Autoelectrique, S.A., Francija	1.782.087	1,28	3.276.880	1,14	54,38%
Iskra Autel, S.r.l., Italija	8.280.451	5,93	16.043.104	5,56	51,61%
Iskra Deutschland, GmbH, Nemčija	3.741.067	2,68	8.149.442	2,83	45,91%
Iskra UK, Ltd., Velika Britanija	1.508.439	1,08	1.118.850	0,39	134,82%
Iskra AE, Inc., ZDA	10.741.109	7,70	18.986.394	6,58	56,57%
<b>DIVIZIJA MEHATRONIKA:</b>	<b>12.275.829</b>	<b>8,80</b>	<b>19.995.500</b>	<b>6,93</b>	<b>61,39%</b>
Iskra Avtoelektrika d.d.	12.275.829	8,80	19.995.500	6,93	61,39%
<b>DIVIZIJA SESTAVNI DELI:</b>	<b>13.507.192</b>	<b>9,68</b>	<b>25.237.211</b>	<b>8,75</b>	<b>53,52%</b>
Iskra Avtoelektrika d.d.	5.259.153	3,77	10.076.066	3,49	52,19%
Iskra Avtoelektrika Avto deli, d.o.o.	5.943.829	4,26	12.124.533	4,20	49,02%
Iskra Avtoelektrika Livarna, d.o.o.	873.372	0,63	2.720.000	0,94	32,11%
Iskra AE, Komponente, d.o.o., BiH	50.509	0,04	50.000	0,02	101,02%
Iskra Autel, S.r.l., Italija	131.687	0,09	260.042	0,09	50,64%
Iskra Deutschland, GmbH, Nemčija	0	0,00	2.912	0,00	0,00%
Iskra UK, Ltd., Velika Britanija	0	0,00	3.658	0,00	0,00%
Iskra AE, Inc., ZDA	1.248.641	0,89	/	0,00	/
<b>DIVIZIJA PROIZVODNI SISTEMI:</b>	<b>1.493.814</b>	<b>1,07</b>	<b>1.500.000</b>	<b>0,52</b>	<b>99,59%</b>
Iskra Avtoelektrika Asing, d.o.o.	1.493.814	1,07	1.500.000	0,52	99,59%
<b>DIVIZIJA TRGOVINA:</b>	<b>21.493.907</b>	<b>15,40</b>	<b>45.857.789</b>	<b>15,90</b>	<b>46,87%</b>
Iskra Avtoelektrika d.d.	8.039.533	5,76	15.853.821	5,50	50,71%
Iskra do Brasil Autoelectronica, Ltda, Brazilija	63.030	0,05	571.831	0,20	11,02%
Iskra Suzhou Avtoelectric Co., Ltd., Kitajska	5.182	0,00	/	0,00	/
Iskra Autoelectrique, S.A., Francija	6.169.345	4,42	13.503.985	4,68	45,69%
Iskra Autel, S.r.l., Italija	1.717.004	1,23	3.450.000	1,20	49,77%
Iskra Deutschland, GmbH, Nemčija	3.057.685	2,19	6.400.000	2,22	47,78%
Iskra UK, Ltd., Velika Britanija	1.185.019	0,85	3.261.250	1,13	36,34%
Iskra AE, Inc., ZDA	1.257.110	0,90	2.816.901	0,98	44,63%
<b>OSTALO:</b>	<b>777.114</b>	<b>0,56</b>	<b>3.695.696</b>	<b>1,28</b>	<b>21,03%</b>
<b>SKUPAJ PRODAJA</b>	<b>139.547.199</b>	<b>100,00</b>	<b>288.361.772</b>	<b>100,00</b>	<b>48,39%</b>

## REALIZACIJA PRODAJE - konsolidirani podatki

Konsolidirana vrednost prodaje v 000 EUR	JAN-JUN-2007	%	JAN-JUN-2008	%	Indeks	NAČRT 2008	%	% dos.nač
<b>Iskra Avtoelektrika d.d.</b>	34.878	29,87	41.603	29,88	119,28	87.632	30,39	47,47
Iskra Avtoelektrika Avto deli, d.o.o.	6.353	5,44	5.956	4,28	93,74	12.125	4,20	49,12
Iskra Avtoelektrika Livarna, d.o.o.	1.340	1,15	871	0,63	65,02	2.720	0,94	32,03
Iskra Avtoelektrika Asing, d.o.o.	583	0,50	1.745	1,25	299,48	1.500	0,52	116,35
<b>Skupaj odvisne proizvodne družbe v Sloveniji</b>	<b>8.276</b>	<b>7,09</b>	<b>8.572</b>	<b>6,16</b>	<b>103,58</b>	<b>16.345</b>	<b>5,67</b>	<b>52,44</b>
<b>Skupaj SLO</b>	<b>43.153</b>	<b>36,95</b>	<b>50.175</b>	<b>36,03</b>	<b>116,27</b>	<b>103.977</b>	<b>36,06</b>	<b>48,26</b>
IskRa, o.o.o. Belorusija	3.231	2,77	3.570	2,56	110,49	7.911	2,74	45,12
Iskra AE, Komponente, d.o.o., BiH	26	0,02	51	0,04	193,68	50	0,02	101,02
Iskra do Brasil Autoelectrica, Ltda, Brazilija	7	0,01	332	0,24	4.749,91	1.535	0,53	21,66
Iskra Suzhou Avtoelectric Co., Ltd., Kitajska	1.849	1,58	5.485	3,94	296,74	10.898	3,78	50,33
Iskra Autoelectric Iran, JVC	10.298	8,82	8.468	6,08	82,23	23.148	8,03	36,58
<b>Skupaj odvisne proizvodne družbe v tujini</b>	<b>15.410</b>	<b>13,20</b>	<b>17.906</b>	<b>12,86</b>	<b>116,19</b>	<b>43.542</b>	<b>15,10</b>	<b>41,12</b>
<b>Skupaj odvisne proizvodne družbe</b>	<b>23.686</b>	<b>20,28</b>	<b>26.478</b>	<b>19,02</b>	<b>111,79</b>	<b>59.887</b>	<b>20,77</b>	<b>44,21</b>
<b>Skupaj proizvodne družbe</b>	<b>58.563</b>	<b>50,15</b>	<b>68.081</b>	<b>48,89</b>	<b>116,25</b>	<b>147.519</b>	<b>51,16</b>	<b>46,15</b>
Iskra Autel, S.r.l., Italija	12.931	11,07	14.522	10,43	112,30	27.676	9,60	52,47
Iskra Autoelectrique, S.A., Francija	11.175	9,57	11.311	8,12	101,21	22.680	7,87	49,87
Iskra Deutschland, GmbH, Nemčija	15.527	13,30	16.957	12,18	109,22	39.793	13,80	42,61
Iskra UK, Ltd., Velika Britanija	7.700	6,59	12.584	9,04	163,42	23.469	8,14	53,62
Iskra AE, Inc., ZDA	10.886	9,32	15.788	11,34	145,03	27.226	9,44	57,99
<b>Skupaj trgovske družbe v tujini</b>	<b>58.218</b>	<b>49,85</b>	<b>71.162</b>	<b>51,11</b>	<b>122,23</b>	<b>140.844</b>	<b>48,84</b>	<b>50,53</b>
<b>Skupaj družbe v tujini</b>	<b>73.629</b>	<b>63,05</b>	<b>89.067</b>	<b>63,97</b>	<b>120,97</b>	<b>184.386</b>	<b>63,94</b>	<b>48,30</b>
<b>SKUPAJ PRODAJA</b>	<b>116.782</b>	<b>100,00</b>	<b>139.243</b>	<b>100,00</b>	<b>119,23</b>	<b>288.363</b>	<b>100,00</b>	<b>48,29</b>
od tega:								
- domači trg	6.724	5,76	6.938	4,98	103,18	3.483	1,21	199,19
- izvoz	110.058	94,24	132.306	95,02	120,21	284.879	98,79	46,44

## REALIZACIJA PRODAJE - zbirni podatki

Zbirna vrednost prodaje v 000 EUR	JAN-JUN-2007	%	JAN-JUN-2008	%	Indeks	NAČRT 2008	%	% dos.nač
<b>Iskra Avtoelektrika d.d.</b>	90.583	48,90	115.742	50,02	127,77	214.953	46,27	53,85
Iskra Avtoelektrika Avto deli, d.o.o.	6.467	3,49	6.581	2,84	101,77	13.000	2,80	50,63
Iskra Avtoelektrika Livarna, d.o.o.	3.678	1,99	3.612	1,56	98,21	7.850	1,69	46,02
Iskra Avtoelektrika Asing, d.o.o.	1.130	0,61	2.065	0,89	182,72	4.200	0,90	49,16
<b>Skupaj odvisne proizvodne družbe v Sloveniji</b>	<b>11.275</b>	<b>6,09</b>	<b>12.258</b>	<b>5,30</b>	<b>108,72</b>	<b>25.500</b>	<b>5,39</b>	<b>48,94</b>
<b>Skupaj SLO</b>	<b>101.858</b>	<b>54,98</b>	<b>128.000</b>	<b>55,32</b>	<b>125,67</b>	<b>240.003</b>	<b>51,66</b>	<b>53,33</b>
IskRa, o.o.o. Belorusija	3.705	2,00	4.175	1,80	112,69	9.380	2,02	44,51
Iskra AE, Komponente, d.o.o., BiH	1.030	0,56	3.458	1,49	335,77	9.912	2,13	34,89
Iskra do Brasil Autoelectrica, Ltda, Brazilija	21	0,01	1.153	0,50	5.490,99	5.965	1,28	19,33
Iskra Suzhou Avtoelectric Co., Ltd., Kitajska	2.733	1,48	7.078	3,06	259,00	19.870	4,28	35,62
Iskra Autoelectric Iran, JVC	10.267	5,54	8.410	3,63	81,91	23.218	5,00	36,22
<b>Skupaj odvisne proizvodne družbe v tujini</b>	<b>17.756</b>	<b>9,58</b>	<b>24.275</b>	<b>10,49</b>	<b>136,72</b>	<b>68.345</b>	<b>14,71</b>	<b>35,52</b>
<b>Skupaj odvisne proizvodne družbe</b>	<b>29.031</b>	<b>15,67</b>	<b>36.534</b>	<b>15,79</b>	<b>125,84</b>	<b>93.395</b>	<b>20,10</b>	<b>39,12</b>
<b>Skupaj proizvodne družbe</b>	<b>119.614</b>	<b>64,57</b>	<b>152.276</b>	<b>65,81</b>	<b>127,31</b>	<b>308.348</b>	<b>66,37</b>	<b>49,38</b>
Iskra Autel, S.r.l., Italija	16.623	8,97	18.330	7,92	110,27	35.240	7,59	52,02
Iskra Autoelectrique, S.A., Francija	11.142	6,01	11.311	4,89	101,52	22.680	4,88	49,87
Iskra Deutschland, GmbH, Nemčija	19.338	10,44	21.105	9,12	109,14	47.623	10,25	44,32
Iskra UK, Ltd., Velika Britanija	7.678	4,14	12.584	5,44	163,89	23.469	5,05	53,62
Iskra AE, Inc., ZDA	10.853	5,86	15.788	6,82	145,47	27.226	5,86	57,99
<b>Skupaj trgovske družbe v tujini</b>	<b>65.634</b>	<b>35,43</b>	<b>79.118</b>	<b>34,19</b>	<b>120,54</b>	<b>156.238</b>	<b>33,63</b>	<b>50,64</b>
<b>Skupaj tujina</b>	<b>83.390</b>	<b>45,02</b>	<b>103.394</b>	<b>44,68</b>	<b>123,99</b>	<b>224.583</b>	<b>48,34</b>	<b>46,04</b>
<b>SKUPAJ PRODAJA</b>	<b>185.248</b>	<b>100,00</b>	<b>231.394</b>	<b>100,00</b>	<b>124,91</b>	<b>464.586</b>	<b>100,00</b>	<b>49,81</b>
od tega:								
- domači trg	9.958	5,38	11.242	4,86	112,90	10.989	2,37	102,31
- izvoz	175.290	94,62	220.152	95,14	125,59	453.597	97,63	48,53

Nižja prodaja v Iranu je predvsem posledica manjšega nižjega povpraševanja na trgu in zamikanju začetka novih projektov pri kupcih. Proizvodnja v Braziliji poteka po načrtih, vendar se še vedno fakturira iz obvladujoče družbe. Prehod na fakturiranje v Braziliji je predviden v zadnjem kvartalu. Kitajska povečuje prodajo iz meseca v mesec in sledi načrtovanim ciljem.

## 4.2. Nabava skupine

### REALIZACIJA NABAVE - konsolidirani podatki

Konsolidirana vrednost nabave v 000 EUR	JAN-JUN-2007	%	JAN-JUN-2008	%	Indeks	NAČRT 2008	%	% dos.nač
<b>Iskra Avtoelektrika d.d.</b>	48.235	65,25	59.356	66,90	123,06	90.836	60,70	65,34
Iskra Avtoelektrika Avto deli, d.o.o.	3.425	4,63	3.801	4,28	110,98	6.889	4,60	55,17
Iskra Avtoelektrika Livarna, d.o.o.	2.067	2,80	1.883	2,12	91,10	3.650	2,44	51,59
Iskra Avtoelektrika Asing, d.o.o.	674	0,91	689	0,78	102,23	2.085	1,39	33,05
<b>Skupaj odvisne proizvodne družbe v Sloveniji</b>	<b>6.166</b>	<b>8,34</b>	<b>6.373</b>	<b>7,18</b>	<b>103,36</b>	<b>12.624</b>	<b>8,44</b>	<b>50,48</b>
<b>Skupaj SLO</b>	<b>54.401</b>	<b>73,59</b>	<b>65.729</b>	<b>74,08</b>	<b>120,82</b>	<b>103.460</b>	<b>69,13</b>	<b>63,53</b>
Iskra AE, Komponente, d.o.o., BiH	179	0,24	576	0,65	321,79	551	0,37	104,54
Iskra do Brasil Autoelectronica, Ltda, Brazilija	27	0,04	270	0,30	1.000,00	1.670	1,12	16,17
Iskra Suzhou Avtoelectric Co., Ltd., Kitajska	1.392	1,88	6.573	7,41	472,20	6.000	4,01	109,55
Iskra Autoelectric Iran, JVC	8.588	11,62	5.581	6,29	64,99	17.364	11,60	32,14
<b>Skupaj odvisne proizvodne družbe v tujini</b>	<b>11.533</b>	<b>15,60</b>	<b>14.646</b>	<b>16,51</b>	<b>126,99</b>	<b>29.785</b>	<b>19,90</b>	<b>49,17</b>
<b>Skupaj odvisne proizvodne družbe</b>	<b>17.699</b>	<b>23,94</b>	<b>21.019</b>	<b>23,69</b>	<b>118,76</b>	<b>42.409</b>	<b>28,34</b>	<b>49,56</b>
<b>Skupaj proizvodne družbe</b>	<b>65.934</b>	<b>89,19</b>	<b>80.375</b>	<b>90,58</b>	<b>121,90</b>	<b>133.245</b>	<b>89,04</b>	<b>60,32</b>
Iskra Autel, S.r.l., Italija	3.842	5,20	3.905	4,40	101,64	7.518	5,02	51,94
Iskra Autoelectrique, S.A., Francija	201	0,27	149	0,17	74,13	800	0,53	18,63
Iskra Deutschland, GmbH, Nemčija	3.898	5,27	4.279	4,82	109,77	8.087	5,40	52,91
Iskra UK, Ltd., Velika Britanija	52	0,07	22	0,02	42,31	0	0,00	/
Iskra AE, Inc., ZDA	0	0,00	0	0,00	0,00	0	0,00	/
<b>Skupaj trgovske družbe v tujini</b>	<b>7.993</b>	<b>10,81</b>	<b>8.355</b>	<b>9,42</b>	<b>104,53</b>	<b>16.405</b>	<b>10,96</b>	<b>50,93</b>
<b>Skupaj družbe v tujini</b>	<b>19.526</b>	<b>26,41</b>	<b>23.001</b>	<b>25,92</b>	<b>117,80</b>	<b>46.190</b>	<b>30,87</b>	<b>49,80</b>
<b>SKUPAJ NABAVA</b>	<b>73.927</b>	<b>100,00</b>	<b>88.730</b>	<b>100,00</b>	<b>120,02</b>	<b>149.650</b>	<b>100,00</b>	<b>59,29</b>
od tega:								
- domači trg	22.084	29,87	26.887	30,30	121,75	4.196	2,80	640,78
- uvoz	51.843	70,13	61.843	69,70	119,29	145.454	97,20	42,52

### REALIZACIJA NABAVE - zbirni podatki

Zbirna vrednost nabave v 000 EUR	JAN-JUN-2007	%	JAN-JUN-2008	%	Indeks	NAČRT 2008	%	% dos.nač
<b>Iskra Avtoelektrika d.d.</b>	58.548	42,11	75.900	42,47	129,64	140.908	41,21	53,86
Iskra Avtoelektrika Avto deli, d.o.o.	3.711	2,67	3.801	2,13	102,43	6.889	2,01	55,17
Iskra Avtoelektrika Livarna, d.o.o.	2.228	1,60	2.045	1,14	91,79	4.020	1,18	50,87
Iskra Avtoelektrika Asing, d.o.o.	683	0,49	706	0,40	103,37	2.200	0,64	32,09
<b>Skupaj odvisne proizvodne družbe v Sloveniji</b>	<b>6.622</b>	<b>4,76</b>	<b>6.552</b>	<b>3,67</b>	<b>98,94</b>	<b>13.109</b>	<b>3,83</b>	<b>49,98</b>
<b>Skupaj SLO</b>	<b>65.170</b>	<b>46,88</b>	<b>82.452</b>	<b>46,14</b>	<b>126,52</b>	<b>154.017</b>	<b>45,04</b>	<b>53,53</b>
Iskra AE, Komponente, d.o.o., BiH	480	0,35	2.576	1,44	536,67	4.120	1,20	62,52
Iskra do Brasil Autoelectronica, Ltda, Brazilija	63	0,05	1.154	0,65	1.831,75	4.497	1,32	25,66
Iskra Suzhou Avtoelectric Co., Ltd., Kitajska	2.468	1,78	7.470	4,18	302,67	6.422	1,88	116,32
Iskra Autoelectric Iran, JVC	8.588	6,18	6.600	3,69	76,85	19.901	5,82	33,16
<b>Skupaj odvisne proizvodne družbe v tujini</b>	<b>14.891</b>	<b>10,71</b>	<b>21.468</b>	<b>12,01</b>	<b>144,17</b>	<b>42.444</b>	<b>12,41</b>	<b>50,58</b>
<b>Skupaj odvisne proizvodne družbe</b>	<b>21.513</b>	<b>15,47</b>	<b>28.020</b>	<b>15,68</b>	<b>130,25</b>	<b>55.553</b>	<b>16,25</b>	<b>50,44</b>
<b>Skupaj proizvodne družbe</b>	<b>80.061</b>	<b>57,59</b>	<b>103.920</b>	<b>58,15</b>	<b>129,80</b>	<b>196.461</b>	<b>57,46</b>	<b>52,90</b>
Iskra Autel, S.r.l., Italija	16.052	11,55	17.746	9,93	110,55	33.540	9,81	52,91
Iskra Autoelectrique, S.A., Francija	8.976	6,46	9.794	5,48	109,11	19.494	5,70	50,24
Iskra Deutschland, GmbH, Nemčija	17.908	12,88	21.252	11,89	118,67	45.244	13,23	46,97
Iskra UK, Ltd., Velika Britanija	7.023	5,05	10.970	6,14	156,20	21.465	6,28	51,11
Iskra AE, Inc., ZDA	9.001	6,47	15.019	8,40	166,86	25.733	7,53	58,36
<b>Skupaj trgovske družbe v tujini</b>	<b>58.960</b>	<b>42,41</b>	<b>74.781</b>	<b>41,85</b>	<b>126,83</b>	<b>145.476</b>	<b>42,54</b>	<b>51,40</b>
<b>Skupaj družbe v tujini</b>	<b>73.851</b>	<b>53,12</b>	<b>96.249</b>	<b>53,86</b>	<b>130,33</b>	<b>187.920</b>	<b>54,96</b>	<b>51,22</b>
<b>SKUPAJ NABAVA</b>	<b>139.021</b>	<b>100,00</b>	<b>178.701</b>	<b>100,00</b>	<b>128,54</b>	<b>341.937</b>	<b>100,00</b>	<b>52,26</b>
od tega:								
- domači trg	24.759	17,81	31.929	17,87	128,96	4.639	1,36	688,27
- uvoz	114.262	82,19	146.772	82,13	128,45	337.297	98,64	43,51

#### 4.3. Investicije skupine (aktivirana osnovna sredstva)

<b>Investicije v 000 EUR</b>	<b>JAN-JUN-2007</b>	<b>%</b>	<b>JAN-JUN-2008</b>	<b>%</b>	<b>Indeks</b>	<b>NAČRT 2008</b>	<b>%</b>	<b>% dos.nač</b>
<b>Iskra Avtoelektrika, d.d.</b>	3.966	84,64	1.448	72,04	36,51	10.145	66,4	14,27
Iskra Avtoelektrika Avto deli, d.o.o.	103	2,20	79	3,93	76,70	275	1,8	28,73
Iskra Avtoelektrika Livarna, d.o.o.	284	6,06	114	5,67	40,14	595	3,9	19,16
Iskra Avtoelektrika Asing, d.o.o.	16	0,34	33	1,64	206,25	115	0,8	28,70
<b>Skupaj odvisne proizvodne družbe v Sloveniji</b>	<b>403</b>	<b>8,60</b>	<b>226</b>	<b>11,24</b>	<b>56,08</b>	<b>985</b>	<b>6,4</b>	<b>22,94</b>
<b>Skupaj SLO</b>	<b>4.369</b>	<b>93,24</b>	<b>1.674</b>	<b>83,28</b>	<b>38,32</b>	<b>11.130</b>	<b>72,8</b>	<b>15,04</b>
IskRa, o.o.o. Belorusija	0	0,00	0	0,00	0,00	293	1,9	0,00
Iskra AE, Komponente, d.o.o., BiH	0	0,00	0	0,00	0,00	1.153	7,5	0,00
Iskra do Brasil Autoelectrica, Ltda, Brazilija	0	0,00	31	1,54	0,00	120	0,8	25,83
Iskra Suzhou Avtoelectric Co., Ltd., Kitajska	131	2,80	166	8,26	0,00	1.010	6,6	16,44
Iskra Autoelectric Iran, JVC	47	1,00	64	3,18	0,00	1.340	8,8	4,78
<b>Skupaj odvisne proizvodne družbe v tujini</b>	<b>178</b>	<b>3,80</b>	<b>261</b>	<b>12,99</b>	<b>0,00</b>	<b>3.916</b>	<b>25,6</b>	<b>6,66</b>
<b>Skupaj odvisne proizvodne družbe</b>	<b>581</b>	<b>12,40</b>	<b>487</b>	<b>24,23</b>	<b>83,82</b>	<b>4.901</b>	<b>32,1</b>	<b>9,94</b>
<b>Skupaj proizvodne družbe</b>	<b>4.547</b>	<b>97,03</b>	<b>1.935</b>	<b>96,27</b>	<b>42,56</b>	<b>15.046</b>	<b>98,4</b>	<b>12,86</b>
Iskra Autel, S.r.l., Italija	79	1,69	5	0,25	0,00	62	0,4	8,06
Iskra Autoelectrique, S.A., Francija	36	0,77	2	0,10	5,56	25	0,2	8,00
Iskra Deutschland, GmbH, Nemčija	12	0,26	6	0,30	50,00	105	0,7	5,71
Iskra UK, Ltd., Velika Britanija	5	0,11	44	2,19	880,00	26	0,2	169,23
Iskra AE, Inc., ZDA	7	0,15	18	0,90	0,00	25	0,2	72,00
<b>Skupaj trgovske družbe v tujini</b>	<b>139</b>	<b>2,97</b>	<b>75</b>	<b>3,73</b>	<b>53,96</b>	<b>243</b>	<b>1,6</b>	<b>30,86</b>
<b>Skupaj družbe v tujini</b>	<b>317</b>	<b>6,76</b>	<b>336</b>	<b>16,72</b>	<b>105,99</b>	<b>4.159</b>	<b>27,2</b>	<b>8,08</b>
<b>SKUPAJ INVESTICIJE</b>	<b>4.686</b>	<b>100,00</b>	<b>2.010</b>	<b>100,00</b>	<b>42,89</b>	<b>15.289</b>	<b>100,0</b>	<b>13,15</b>

Večji odmik pri investiranju se kaže pri obvladujoči družbi, saj bo večina načrtovanih investicij aktiviranih v drugem polletju in so že v teku. Investicije v Iskri BiH pa bodo nižje od načrtovanih.

#### 4.4. Zaposlovanje skupine

<b>POPREČNO STANJE</b>	<b>POPREČNO ZAPOSLENI PO STANJU</b>							
<b>ZAPOSLENIH</b>	<b>JAN-JUN-2007</b>	<b>%</b>	<b>JAN-JUN-2008</b>	<b>%</b>	<b>Indeks</b>	<b>NAČRT 2008</b>	<b>%</b>	<b>% dos.nač</b>
<b>Iskra Avtoelektrika, d.d.</b>	1.766	64,59	1.961	65,70	111,07	1.987	272,57	98,71
Iskra Avtoelektrika Avto deli, d.o.o.	227	8,30	226	7,56	99,43	225	30,86	100,32
Iskra Avtoelektrika Livarna, d.o.o.	134	4,90	126	4,23	94,14	130	17,83	97,03
Iskra Avtoelektrika Asing, d.o.o.	36	1,32	40	1,34	111,11	40	5,49	100,00
<b>Skupaj odvisne proizvodne družbe v Sloveniji</b>	<b>397</b>	<b>14,52</b>	<b>392</b>	<b>13,13</b>	<b>98,70</b>	<b>395</b>	<b>54,18</b>	<b>99,20</b>
<b>Skupaj SLO</b>	<b>2.163</b>	<b>79,11</b>	<b>2.353</b>	<b>78,83</b>	<b>108,80</b>	<b>2.382</b>	<b>326,75</b>	<b>98,79</b>
IskRa, o.o.o. Belorusija	116	4,24	124	4,15	106,90	129	17,70	96,12
Iskra AE, Komponente, d.o.o., BiH	79	2,89	116	3,88	146,65	154	21,12	75,23
Iskra do Brasil Autoelectrica, Ltda, Brazilija	3	0,11	8	0,26	257,14	16	2,19	48,21
Iskra Suzhou Avtoelectric Co., Ltd., Kitajska	73	2,67	136	4,55	186,11	115	15,78	118,14
Iskra Autoelectric Iran, JVC	229	8,38	176	5,88	76,67	234	32,10	75,03
<b>Skupaj odvisne proizvodne družbe v tujini</b>	<b>500</b>	<b>18,29</b>	<b>559</b>	<b>18,72</b>	<b>111,80</b>	<b>648</b>	<b>88,89</b>	<b>86,27</b>
<b>Skupaj odvisne proizvodne družbe</b>	<b>897</b>	<b>32,81</b>	<b>951</b>	<b>31,85</b>	<b>106,00</b>	<b>1.043</b>	<b>143,07</b>	<b>91,17</b>
<b>Skupaj proizvodne družbe</b>	<b>2.663</b>	<b>97,40</b>	<b>2.912</b>	<b>97,55</b>	<b>109,36</b>	<b>3.030</b>	<b>415,64</b>	<b>96,12</b>
Iskra Autel, S.r.l., Italija	12	0,44	12	0,41	101,19	14	1,92	86,73
Iskra Autoelectrique, S.A., Francija	25	0,91	23	0,76	90,86	27	3,70	84,13
Iskra Deutschland, GmbH, Nemčija	16	0,59	19	0,64	119,64	19	2,61	100,75
Iskra UK, Ltd., Velika Britanija	10	0,37	11	0,36	108,57	12	1,65	90,48
Iskra AE, Inc., ZDA	8	0,29	8	0,28	103,57	9	1,23	92,06
<b>Skupaj trgovske družbe v tujini</b>	<b>71</b>	<b>2,60</b>	<b>73</b>	<b>2,45</b>	<b>103,02</b>	<b>81</b>	<b>11,11</b>	<b>90,30</b>
<b>Skupaj družbe v tujini</b>	<b>571</b>	<b>20,89</b>	<b>632</b>	<b>21,17</b>	<b>110,71</b>	<b>729</b>	<b>100,00</b>	<b>86,71</b>
<b>SKUPAJ ZAPOSLOVANJE</b>	<b>2.734</b>	<b>100,00</b>	<b>2.985</b>	<b>100,00</b>	<b>109,20</b>	<b>3.111</b>	<b>426,75</b>	<b>95,96</b>

#### 4.5. Finančni izkazi skupine

##### Komentar poslovanja

Skupina Iskra Avtoelektrika je v obdobju januar – junij 2008 dosegla načrtovane rezultate, saj je ustvarila 3,770 mio EUR čistega dobička, kar je 56,50 % načrtovanega čistega dobička.

V tem obdobju smo dosegli 139,2 mio EUR prihodkov iz prodaje, kar je 19,2% več kot v istem obdobju lanskega leta in na načrtovani ravni.

Delež stroškov blaga, materiala in storitev znaša v strukturi kosmatega donosa iz poslovanja 70,18 % in je pod načrtom, vrednost teh stroškov pa je v primerjavi z lanskim letom višja za 16,9%. Stroški storitev so le za 16,59 % višji kot v enakem obdobju lanskega leta, v strukturi pa so nekoliko nižji (0,2 odstotne točke). Stroški dela so za 19,55 % višji v primerjavi z enakim obdobjem preteklega leta, v strukturi kosmatega donosa pa nekoliko višji v primerjavi s preteklim letom. Stroški amortizacije so za 6,5 % nižji kot v enakem obdobju lanskega leta.

Dodana vrednost znaša 39,9 mio EUR in je pod načrtom, v primerjavi z istim obdobjem preteklega leta pa je za 16,7% višja. Pod načrtom je tudi dobiček iz poslovanja pred amortizacijo (EBITDA), ki znaša 12,1 mio EUR. Dobiček iz poslovanja (EBIT) znaša 7,7 mio EUR in presega načrtovano vrednosti za 3,7 odstotne točke.

Finančni izid znižuje poslovni izid iz poslovanja za 2,7 mio EUR in je pod načrtovano vrednostjo.

Skupina izkazuje obveznost za obračunani davek od dohodkov v višini 1,1 mio EUR in čisti poslovni izid obračunskega obdobja višini 3,770 mio EUR.

Bilančna vsota na dan 30.6.2008 znaša 195,9 mio EUR in je za 6,6 odstotne točke višja kot ob koncu leta 2007.

Struktura sredstev se je spremenila v korist kratkoročnih sredstev za 2,7 odstotne točke. Dolgoročna sredstva, ki v strukturi sredstev predstavljajo 30,14 % delež, so se zmanjšala za 2,78 % glede na konec leta. Povečanje kratkoročnih sredstev za 11,0 % se nanaša predvsem na povečanje kratkoročnih poslovnih terjatev za 14,0 % in povečanje zalog za 10,2%.

Kapital na dan 30.6.2008 znaša 49,7 mio EUR, kapital večinskih lastnikov pa 48,9 mio EUR. Stopnja lastniškosti financiranja znaša 25,4 %. Dolgoročne finančne obveznosti, ki predstavljajo 23,6 % delež bilančne vsote, so se zmanjšale za 3,6 % glede na konec leta, kratkoročne finančne obveznosti pa so ostale na lanskeletni ravni. Kratkoročne obveznosti do dobaviteljev so se glede na konec leta 2007 povečale za 24,5%. Pasivne časovne razmejitve se nanašajo na vračunane stroške obresti.

##### Izkaz poslovnega izida

<b>POSLOVNI IZID V EUR</b>	<b>JAN-JUN-2007</b>	<b>%</b>	<b>JAN-JUN-2008</b>	<b>%</b>	<b>Indeks</b>	<b>Načrt 2008</b>	<b>%</b>	<b>dos.nač.</b>
A. Prihodki od prodaje	116.782.366	98,24	139.242.572	100,15	119,23	288.361.773	99,77	48,29
1. Prihodki iz prodaje izdelkov	109.323.558	91,97	131.841.532	94,82	120,60	274.679.384	95,03	48,00
2. Prihodki iz prodaje storitev	1.408.573	1,18	1.378.256	0,99	97,85	2.689.684	0,93	51,24
3. Prihodki iz prodaje blaga in materiala	6.050.235	5,09	6.022.785	4,33	99,55	10.992.705	3,80	54,79
B. Sprememba vrednosti zalog proizvodov in nedokončar	1.020.230	0,86	-1.252.297	-0,90	-122,75	0	0,00	
C. Drugi poslovni prihodki	1.066.936	0,90	1.050.322	0,76	98,44	674.622	0,23	155,69
<b>KOSMATI DONOS</b>	<b>118.869.532</b>	<b>100,00</b>	<b>139.040.597</b>	<b>100,00</b>	<b>116,97</b>	<b>289.036.395</b>	<b>100,00</b>	<b>48,10</b>
D. Stroški blaga, materiala in storitev	83.474.090	70,22	97.574.664	70,18	116,89	205.199.724	70,99	47,55
1. Nabavna vrednost (NV) prodanega blaga in material	6.092.247	5,13	5.328.865	3,83	87,47	10.113.288	3,50	52,69
2. Stroški porabljenega materiala	66.880.853	56,26	80.002.574	57,54	119,62	169.001.350	58,47	47,34
3. Stroški storitev	10.500.990	8,83	12.243.225	8,81	116,59	26.085.086	9,02	46,94
E. Drugi poslovni odhodki	1.224.688	1,03	1.584.411	1,14	129,37	2.538.852	0,88	62,41
<b>DODANA VREDNOST</b>	<b>34.170.754</b>	<b>28,75</b>	<b>39.881.523</b>	<b>28,68</b>	<b>116,71</b>	<b>81.297.819</b>	<b>28,13</b>	<b>49,06</b>
F. Stroški dela	23.224.407	19,54	27.765.209	19,97	119,55	56.642.351	19,60	49,02
1. Stroški plač	16.798.712	14,13	20.165.719	14,50	120,04	40.548.097	14,03	49,73
2. Stroški socialnega in pokojninskega zavarovanja	3.309.080	2,78	3.852.251	2,77	116,41	7.730.561	2,67	49,83
3. Drugi stroški dela	3.116.615	2,62	3.747.238	2,70	120,23	8.363.693	2,89	44,80
<b>Poslovni izid pred amortizacijo in obrestmi - EBIT DA</b>	<b>10.946.347</b>	<b>9,21</b>	<b>12.116.314</b>	<b>8,71</b>	<b>110,69</b>	<b>24.655.468</b>	<b>8,53</b>	<b>49,14</b>
G. Amortizacija	4.692.411	3,95	4.386.414	3,15	93,48	10.280.818	3,56	42,67
<b>IZID IZ POSLOVANJA-EBIT</b>	<b>6.253.936</b>	<b>5,26</b>	<b>7.729.900</b>	<b>5,56</b>	<b>123,60</b>	<b>14.374.650</b>	<b>4,97</b>	<b>53,77</b>
FINANČNI PRIHODKI	1.289.451	1,08	1.969.423	1,42	152,73	603.398	0,21	326,39
FINANČNI ODHODKI	3.706.717	3,12	4.722.085	3,40	127,39	6.219.521	2,15	75,92
<b>IZID IZ FINANCIRANJA</b>	<b>-2.417.266</b>	<b>-2,03</b>	<b>-2.752.662</b>	<b>-1,98</b>	<b>113,88</b>	<b>-5.616.123</b>	<b>-1,94</b>	<b>49,01</b>
<b>POSLOVNI IZID PRED OBDAVČITVIJO</b>	<b>3.836.670</b>	<b>3,23</b>	<b>4.977.238</b>	<b>3,58</b>	<b>129,73</b>	<b>8.758.527</b>	<b>3,03</b>	<b>56,83</b>
Davek od dohodkov	738.542	0,62	1.170.197	0,84	158,45	1.860.237	0,64	62,91
Odloženi davki	87.323	0,07	36.610	0,03	41,92	225.328	0,08	16,25
<b>ČISTI POSLOVNI IZID OBRAČUNSKEGA OBDOBJA</b>	<b>3.010.805</b>	<b>2,53</b>	<b>3.770.431</b>	<b>2,71</b>	<b>125,23</b>	<b>6.672.962</b>	<b>2,31</b>	<b>56,50</b>

## Bilanca stanja

							Indeks
<b>BILANCA STANJA - SREDSTVA</b>	<b>30.06.2007</b>	<b>%</b>	<b>31.12.2007</b>	<b>%</b>	<b>30.06.2008</b>	<b>%</b>	<b>06.08/12.07</b>
<b>SREDSTVA</b>	<b>180.939.716</b>	<b>100,00</b>	<b>183.777.363</b>	<b>100,00</b>	<b>195.913.474</b>	<b>100,00</b>	<b>106,60</b>
<b>A. Dolgoročna sredstva</b>	<b>62.214.406</b>	<b>34,38</b>	<b>60.493.247</b>	<b>32,92</b>	<b>59.053.431</b>	<b>30,14</b>	<b>97,62</b>
I. Neopredmetena sredstva in dolgoročne ačr	2.677.789	1,48	2.531.592	1,38	2.328.256	1,19	91,97
II. Nepremičnine, naprave in oprema	57.378.099	31,71	55.622.214	30,27	54.595.311	27,87	98,15
III. Naložbene nepremičnine	147.093	0,08	114.607	0,06	109.737	0,06	95,75
IV. Dolgoročne finančne naložbe	754.182	0,42	1.357.579	0,74	1.191.011	0,61	87,73
V. Dolgoročno dana posojila	321.052	0,18	20.761	0,01	17.468	0,01	84,14
VI. Dolgoročne poslovne terjatve	21.117	0,01	724	0,00	978	0,00	135,05
VII. Odložene terjatve za davek	915.074	0,51	845.770	0,46	810.671	0,41	95,85
<b>B. Kratkoročna sredstva</b>	<b>118.725.310</b>	<b>65,62</b>	<b>123.284.116</b>	<b>67,08</b>	<b>136.860.043</b>	<b>69,86</b>	<b>111,01</b>
I. Sredstva (skupine za odtujitev) za prodajo	0	0,00	0	0,00	0	0,00	
II. Zaloge	48.431.091	26,77	54.428.683	29,62	60.023.922	30,64	110,28
III. Kratkoročne finančne naložbe	918.248	0,51	918.248	0,50	926.055	0,47	100,85
IV. Izvedeni finančni instrumenti	396.556	0,22	217.689	0,12	256.643	0,13	117,89
V. Kratkoročna dana posojila	577.892	0,32	1.119.832	0,61	2.380.405	1,22	212,57
VI. Kratkoročne poslovne terjatve	62.576.285	34,58	58.521.598	31,84	66.732.203	34,06	114,03
VII. Terjatve za odmerjeni davek	154.891	0,09	67.886	0,04	43.936	0,02	64,72
VIII. Denarna sredstva	4.346.872	2,40	7.787.699	4,24	5.805.131	2,96	74,54
IX. Aktivne časovne razmejitev	1.323.475	0,73	222.482	0,12	691.748	0,35	310,92

							Indeks
<b>BILANCA STANJA - OBVEZNOSTI</b>	<b>30.06.2007</b>	<b>%</b>	<b>31.12.2007</b>	<b>%</b>	<b>30.06.2008</b>	<b>%</b>	<b>06.08/12.07</b>
<b>OBVEZNOSTI DO VIROV SREDSTEV</b>	<b>180.939.716</b>	<b>100,00</b>	<b>183.777.363</b>	<b>100,00</b>	<b>195.913.474</b>	<b>100,00</b>	<b>106,60</b>
<b>A. Kapital</b>	<b>45.637.903</b>	<b>25,22</b>	<b>46.035.454</b>	<b>25,05</b>	<b>49.765.017</b>	<b>25,40</b>	<b>108,10</b>
<b>Kapital večinskih lastnikov</b>	<b>44.957.903</b>	<b>24,85</b>	<b>45.296.628</b>	<b>24,65</b>	<b>48.944.471</b>	<b>24,98</b>	<b>108,05</b>
I. Vpoklicani kapital	13.422.742	7,42	13.422.742	7,30	13.422.742	6,85	100,00
II. Kapitalske rezerve	20.198.884	11,16	20.198.885	10,99	20.198.884	10,31	100,00
III. Zakonske rezerve	0	0,00	0	0,00	0	0,00	
IV. Rezerve za lastne deleže	8.246	0,00	318.948	0,17	360.336	0,18	112,98
V. Lastne delnice in lastni poslovni deleži (kot o	-8.246	0,00	-318.948	-0,17	-360.336	-0,18	112,98
VI. Statutarne rezerve	0	0,00	0	0,00	0	0,00	
VII. Prevedbene razlike	-23.039	-0,01	-113.119	-0,06	-134.034	-0,07	118,49
VIII. Poštene vrednosti	302.590	0,17	208.996	0,11	251.963	0,13	120,56
IX. Zadržani dobički	11.056.726	6,11	11.579.124	6,30	15.204.914	7,76	131,31
<b>Kapital manjšinskih lastnikov</b>	<b>680.000</b>	<b>0,38</b>	<b>738.825</b>	<b>0,40</b>	<b>820.546</b>	<b>0,42</b>	<b>111,06</b>
<b>B. Rezervacije in dolgoročne pasivne časovn</b>	<b>6.200.851</b>	<b>3,43</b>	<b>6.143.747</b>	<b>3,34</b>	<b>6.235.053</b>	<b>3,18</b>	<b>101,49</b>
<b>C. Dolgoročne obveznosti</b>	<b>52.218.962</b>	<b>28,86</b>	<b>48.729.954</b>	<b>26,52</b>	<b>47.045.197</b>	<b>24,01</b>	<b>96,54</b>
I. Dolgoročne finančne obveznosti	51.400.661	28,41	48.100.422	26,17	46.362.447	23,66	96,39
II. Dolgoročne poslovne obveznosti	809.821	0,45	625.027	0,34	667.937	0,34	106,87
III. Odložene obveznosti za davek	8.480	0,00	4.504	0,00	14.813	0,01	328,88
<b>Č. Kratkoročne obveznosti</b>	<b>76.882.000</b>	<b>42,49</b>	<b>82.868.209</b>	<b>45,09</b>	<b>92.868.208</b>	<b>47,40</b>	<b>112,07</b>
I. Obveznosti, vključene v skupine za odtujitev	0	0,00	0	0,00	0	0,00	
II. Kratkoročne finančne obveznosti	32.820.569	18,14	37.863.800	20,60	37.498.429	19,14	99,04
III. Izvedeni finančni instrumenti	0	0,00	0	0,00	450.000	0,23	
IV. Kratkoročne poslovne obveznosti	41.715.168	23,05	41.780.739	22,73	52.031.172	26,56	124,53
V. Obveznosti za odmerjeni davek	672.599	0,37	1.110.917	0,60	666.354	0,34	59,98
VI. Kratkoročne pasivne časovne razmejitev	1.673.664	0,92	2.112.753	1,15	2.222.252	1,13	105,18

Izkaz finančnega izida

v EUR	JAN-JUN-2007	JAN-JUN-2008
<b>A. Denarni tokovi pri poslovanju</b>		
<b>Čisti poslovni izid</b>	<b>3.010.805</b>	<b>3.770.430</b>
<b>Prilagoditve za</b>	7.825.768	8.393.868
amortizacijo OS (+)	4.419.869	4.115.400
amortizacijo NS (+)	265.583	266.143
amortizacijo NN (+)	6.959	4.872
dobiček pri prodaji OS (-)	-235.752	-72.787
izguba pri prodaji OS (+)	2.614	40.382
slabitev naložb v pridružena podjetja	62.577	39.498
slabitev terjatev (+)	186.167	323.357
slabitev zalog (+)	345.936	271.174
finančne prihodke (-)	-240.985	-188.570
finančne odhodke (+)	2.239.882	2.478.898
odprava rezervacij (-)	-52.947	-91.306
obračunani davek	825.865	1.206.807
<b>Spremembe čistih obratnih sredstev (in časovnih razmejitev, rezervacij)</b>	<b>-7.811.243</b>	<b>-4.891.954</b>
Sprememba poslovnih terjatev in AČR	-15.104.650	-7.330.588
Sprememba zalog	-592.545	-6.566.317
Sprememba poslovnih dolgov in PČR	8.116.967	10.413.149
Sprememba rezervacij	-216.974	182.612
Plačani davek od dobička	-14.041	-1.590.810
<b>Prebitek prejemkov/(izdatkov) pri poslovanju</b>	<b>3.025.330</b>	<b>7.272.344</b>
<b>B. Denarni tokovi pri naložbenju</b>		
<b>Prejemki pri naložbenju</b>	<b>1.999.621</b>	<b>495.885</b>
Prejete obresti	240.985	188.570
Prejemki od odtujitve opredmetenih osnovnih sredstev	1.185.118	218.350
Prejemki od odtujitve naložbenih nepremičnin	308.951	0
Prejemki od odtujitve dolgoročnih finančnih naložb	90.282	960
Prejemki od odtujitve kratkoročnih finančnih naložb	174.285	88.005
<b>Izdatki pri naložbenju</b>	<b>-3.576.344</b>	<b>-5.738.299</b>
Izdatki za pridobitev neopredmetenih sredstev	-303.289	-92.048
Izdatki za pridobitev opredmetenih osnovnih sredstev	-3.084.732	-4.214.535
Izdatki za pridobitev naložbenih nepremičnin	-27.612	0
Izdatki za pridobitev dolgoročnih finančnih naložb	-81.647	-62.293
Izdatki za pridobitev kratkoročnih finančnih naložb	-79.064	-1.369.423
<b>Prebitek prejemkov/(izdatkov) pri naložbenju</b>	<b>-1.576.723</b>	<b>-5.242.414</b>
<b>C. Denarni tokovi pri financiranju</b>		
<b>Prejemki pri financiranju</b>	<b>46.676.869</b>	<b>38.668.526</b>
Prejemki od povečanja dolgoročnih finančnih obveznosti	12.199.395	10.138.134
Prejemki od povečanja kratkoročnih finančnih obveznosti	34.477.474	28.530.392
<b>Izdatki pri financiranju</b>	<b>-48.212.002</b>	<b>-42.681.024</b>
Plačane obresti	-2.239.882	-2.478.898
Izdatki za lastne delnice		-41.389
Izdatki za odplačila dolgoročnih finančnih obveznosti	-45.972.074	-40.160.737
Izdatki za izplačila dividend in drugih deležev v dobičku	-46	0
<b>Prebitek prejemkov/(izdatkov) pri financiranju</b>	<b>-1.535.133</b>	<b>-4.012.498</b>
<b>Končno stanje denarnih sredstev</b>	<b>4.346.872</b>	<b>5.805.131</b>
Začetno stanje denarnih sredstev	4.433.398	7.787.699

## Izkaz gibanja kapitala

v EUR	Osnovni kapital	Kapitalske rezerve	Prevedbene razlike	Lastne delnice	Rezerve za lastne delnice	Poštene vrednosti fin.instrumentov	Zadržani dobički	Kapital večinskih lastnikov	Kapital manjšinskih lastnikov	Kapital skupaj
Začetno stanje 1.1.2007	13.422.742	20.198.886	-20.810	-8.246	8.246	247.308	8.152.191	42.000.317	580.375	42.580.692
Vnos dodatnih vplačil kapitala										0
Vnos čistega poslovnega izida poslovnega leta							2.904.693	2.904.693	106.113	3.010.806
Nakup lastnih delnic								0		0
Spremembe poštene vrednosti fin.instrumentov						55.282		55.282		55.282
Spremembe poštene vrednosti fin.naložb								0		0
Druga povečanja ali zmanjšanja - prevedbene razlike			-2.229					-2.229	-6.489	-8.718
Oblikovanje rezerv za lastne deleže								0		0
Izplačilo dividend								0		0
Vračilo kapitala								0		0
<b>Končno stanje 30.6.2007</b>	<b>13.422.742</b>	<b>20.198.886</b>	<b>-23.039</b>	<b>-8.246</b>	<b>8.246</b>	<b>302.590</b>	<b>11.056.884</b>	<b>44.958.063</b>	<b>679.999</b>	<b>45.638.062</b>

v EUR	Osnovni kapital	Kapitalske rezerve	Prevedbene razlike	Lastne delnice	Rezerve za lastne delnice	Poštene vrednosti fin.instrumentov	Zadržani dobički	Kapital večinskih lastnikov	Kapital manjšinskih lastnikov	Kapital skupaj
Začetno stanje 1.1.2008	13.422.742	20.198.886	-113.119	-318.948	318.948	208.996	11.579.126	45.296.631	738.825	46.035.456
Vnos dodatnih vplačil kapitala								0		0
Vnos čistega poslovnega izida poslovnega leta							3.670.744	3.670.744	99.687	3.770.431
Nakup lastnih delnic				-41.389				-41.389		-41.389
Spremembe poštene vrednosti fin.instrumentov								0		0
Spremembe poštene vrednosti fin.naložb						42.967		42.967		42.967
Druga povečanja ali zmanjšanja - prevedbene razlike			-20.915					-20.915	-17.966	-38.881
Oblikovanje rezerv za lastne deleže					41.389		-41.389	0		0
Izplačilo dividend								0		0
Prenos kapitala med lastniki							-3.566	-3.566		-3.566
Vračilo kapitala								0		0
<b>Končno stanje 30.06.2008</b>	<b>13.422.742</b>	<b>20.198.886</b>	<b>-134.034</b>	<b>-360.337</b>	<b>360.337</b>	<b>251.963</b>	<b>15.204.915</b>	<b>48.944.472</b>	<b>820.546</b>	<b>49.765.018</b>

## Du Pont povezani kazalniki

<b>JAN-JUN-2008</b> <i>JAN-JUN-2007</i>		DONOSNOST CELOTNEGA KAPITALA <b>16,39%</b> <i>14,13%</i>	
	OBRACANJE SREDSTEV <b>1,466</b> <i>1,328</i>	X	ČISTA DONOSNOST PRIHODKOV <b>2,625%</b> <i>2,506%</i>
			X
			SREDSTVA/ KAPITAL <b>4,258</b> <i>4,247</i>
PRIHODKI <b>287.294.897</b> <i>240.317.966</i>	/	SREDSTVA <b>195.913.474</b> <i>180.939.716</i>	
		ČISTI POSLOVNI IZID <b>7.540.862</b> <i>6.021.610</i>	/
			PRIHODKI <b>287.294.897</b> <i>240.317.966</i>
			DAVEK IZ DOBIČKA IN ODLOŽENI DAVKI <b>2.413.614</b> <i>1.651.730</i>
DOLGOROČNA SREDSTVA <b>59.053.431</b> <i>62.214.406</i>	+	KRATKOROČNA SREDSTVA <b>136.860.043</b> <i>118.725.310</i>	
			PRIHODKI SKUPAJ <b>287.294.897</b> <i>240.317.966</i>
			-
			ODHODKI SKUPAJ <b>277.340.421</b> <i>232.644.626</i>
OSNOVNA SREDSTVA <b>56.923.566</b> <i>60.055.888</i>		ZALOGE <b>60.023.922</b> <i>48.431.091</i>	
			PRIHODKI IZ POSLOVANJA <b>283.356.051</b> <i>237.739.064</i>
			POSLOVNI ODHODKI <b>267.896.250</b> <i>225.231.192</i>
NALOŽBENE NEPREMIČNINE <b>109.737</b> <i>147.093</i>		KRATKOR. FINANČNE NALOŽBE IN POSOJILA <b>3.563.102</b> <i>1.892.696</i>	
			FINANČNI PRIHODKI <b>3.938.846</b> <i>2.578.902</i>
			FINANČNI ODHODKI <b>9.444.171</b> <i>7.413.434</i>
DOLGOR. FINANČNE NALOŽBE <b>1.208.479</b> <i>1.075.234</i>		KRATKOROČNE POSLOV. TERJ. IN TERJ. YA DAVEK <b>66.776.140</b> <i>62.731.176</i>	
			DENARNA SREDSTVA <b>5.805.131</b> <i>4.346.872</i>
DOLGOROČNE POSLOVNE TERJATVE <b>978</b> <i>21.117</i>		OSLOVNE RAYMEJITVE <b>691.748</b> <i>1.323.475</i>	
ODLOŽENE TERJATVE ZA DAVEK <b>810.671</b> <i>915.074</i>			

# OBVLADUJOČA DRUŽBA

## 1. URAVNOTEŽENI IZKAZ

	KAZALNIK	enota	F	JAN-JUN-2007	JAN-JUN-2008	Indeks	Cilj 2008	Doseganje cilja
<b>VIDIK DOLGOROČNE DOBIČKONOSNE RASTI IN FINANČNE MOČI</b>								
1.	ČISTI PRIHODKI IZ PRODAJE (čisti prihodki iz prodaje proizvodov, storitev, blaga in materiala)	mio EUR	M	90,7	115,7	127,6	216,1	53,57%
2.	ČISTI POSLOVNI IZID	mio EUR	M	2,072	3,362	162,3	4,836	69,52%
3.	VIŠJA DONOSNOST KAPITALA - ROE (čisti dobiček / povprečen kapital)	%	M	9,40%	14,49%	154,1	11,23%	128,99%
4.	OBRAČANJE VSEH SREDSTEV (celotni prihodki / povprečna celotna sredstva)	koef	L	1,25	1,50	120,4	1,40	107,39%
<b>VIDIK OSREDOTOČENOSTI NA ODJEMALCE</b>								
5.	VISOKA KAKOVOST (stroški kakovosti zunan. izgub (reklamacija)/prihodki od prodaje izd)	%	K	0,51%	0,48%	106,3	0,46%	95,83%
6.	PRAVOČASNE DOBAVE (delež pravočasnih dobav)	%	K	82	79	96,5	90,00	87,56%
7.	ZADOVOLJSTVO ODJEMALCEV (indeks zadovoljstva kupcev: podatek iz zadnje ankete)	N <sup>o</sup>	L	3,50	3,50	100,0	3,60	97,22%
8.	DOBIČKONOSNOST ODJEMALCEV (dobiček iz poslovnega dela / kosmati donos)	%	K	4,25	5,19	122,2	4,58	113,35%
9.	NOVI IZDELKI (delež prihodkov od izdelkov mlajših od treh let v prodaji izdelkov)	%	K	33,6	46,6	138,7	25	186,40%
<b>VIDIK STROŠKOVNE UČINKOVITOSTI NOTRANJIH PROCESOV</b>								
10.	VEČJA PRODUKTIVNOST (prodaja na zaposlenca v €)	EUR	K	104.955	120.583	114,9	109.783	109,84%
11.	DELEŽ VREDNOSTI MATERIALA V PRODAJI (delež stroškov materiala v prihodkih od prodaje izdelkov)	%	K	61,56	62,83	98,0	62,53	100,48%
12.	NIŽJE ZALOGE (dnevi obračanja zalog v obdobju)	No	K	24,4	25,6	104,9	24,20	94,53%
13.	VIŠJA DODANA VREDNOST NA ZAPOSLENCA v € (celotni prihodki-material-bлаго-storitve)/št. zaposlenecv iz ur)	EUR	K	28.666	31.648	110,4	29.801	106,20%
14.	NIŽJI STROŠKI KAKOVOSTI (delež celotnih stroškov kakovosti v prodaji)	%	K	2,00%	1,76%	113,6	2%	113,64%
15.	NETO ODHODKI SKUPNIH DEJAVNOSTI v mio € (neto odhodki skupnih dejavnosti OE brez SPE in brez neto finan.odh.)	mio EUR	M	6,698	7,556	112,8	14,760	51,19%
<b>VIDIK GLOBALNE RASTI IN INOVATIVNOSTI</b>								
16.	VEČJA UČINKOVITOST RAZVOJNE DEJAVNOSTI (indeks učinkovitosti razvoja: donosnost vlaganj v razvoj)	No	K	126,5	157,2	124,3	126,5	124,33%
17.	VEČJA INOVATIVNOST (število realiziranih iskric in predlogov izboljšav na 100 zaposlenih)	No	M	36	60,0	166,7	120	50,00%
18.	VLAGANJA V RAZVOJ (delež vlaganj v razvojno dejavnost v vrednosti prodaje izdelkov)	%	K	3,34	3,52	105,4	3,5	100,57%
19.	STOPNJA OBNAVLJANJA OSNOVNIH SREDSTEV (aktivirana osnovna sredstva / stroški amortizacije)	No	K	1,008	0,399	39,6	1,000	39,87%
<b>VIDIK KOMPETENTNIH LJUDI IN USTVARJALNEGA SODELOVANJA</b>								
20.	VIŠJA IZOBRAZBENA STRUKTURA (indeks povprečne dejanske izobrazbene strukture)	No	K	4,000	3,980	99,5	4,020	99,00%
21.	RAZPOLOŽLJIVOST LJUDI ZA DELO (100% - delež odsotosti zaradi boleznin)	%	K	94,00	94,98	101,0	96,20	98,73%
22.	POGOSTOST POŠKODB (število poškodb na 1000 zaposlenih)	No	M	14	13	92,9	23	176,92%
23.	PLAČE V IAE NA POVPREČNO PLAČO RS (povprečna plača v Iskri Avtoelektriki d.d. / povprečna plača v RS)	%	K	92,50	92,54	100,0	95,00	97,41%
24.	IZOBRAŽEVANJE (število ur izobraževanja na zaposlenca)	No	M	10,50	12,10	115,2	20,00	60,50%
25.	INDEKS ZADOVOLJSTVA Z DELOM IAE (anketa: vprašanje o zadovoljstvu - podatek iz zadnje ankete)	No	L	2,99	2,99	100,0	3,20	93,44%

## 2. PRODAJA

### 2.1. Realizacija prodaje po SPE

ORG.ENOTA	JAN-JUN-2007	%	JAN-JUN-2008	%	Indeks	NAČRT 2008	%	% dos. nač.
- AEL	33.966.872	37,56%	45.977.835	39,95%	135,36	88.928.991	41,37%	51,70%
- POS	23.427.082	25,91%	31.143.957	27,06%	132,94	53.765.536	25,01%	57,93%
- SED	7.042.042	7,79%	6.756.849	5,87%	95,95	13.848.381	6,44%	48,79%
- TRA	15.377.352	17,00%	17.876.899	15,53%	116,25	35.519.060	16,52%	50,33%
- MEH	8.963.027	9,91%	12.420.061	10,79%	138,57	21.673.943	10,08%	57,30%
<b>SKUPAJ SPE</b>	<b>88.776.375</b>	<b>98,17%</b>	<b>114.175.601</b>	<b>99,21%</b>	<b>128,61</b>	<b>213.735.910</b>	<b>99,43%</b>	<b>53,42%</b>
<b>DIREKCIJE</b>	<b>1.656.715</b>	<b>1,83%</b>	<b>909.145</b>	<b>0,79%</b>	<b>54,88</b>	<b>1.217.432</b>	<b>0,57%</b>	<b>74,68%</b>
<b>DRUŽBA</b>	<b>90.433.090</b>	<b>100,00%</b>	<b>115.084.745</b>	<b>100,00%</b>	<b>127,26</b>	<b>214.953.343</b>	<b>100,00%</b>	<b>53,54%</b>

### 2.2. Realizacija prodaje po državah

Država	OBDOBJE JAN-JUN				Indeks	NAČRT		% dos. nač.
	2007	%	2008	%		2008	%	
Nemčija	17.960.580	19,9%	23.210.962	20,2%	129,2	47.886.127	22,3%	48,5%
Italija	13.279.816	14,7%	15.163.129	13,2%	114,2	25.363.036	11,8%	59,8%
ZDA	9.827.222	10,9%	16.090.113	14,0%	163,7	24.611.792	11,4%	65,4%
Vel. Britanija	7.923.239	8,8%	11.434.439	9,9%	144,3	20.151.309	9,4%	56,7%
Francija	8.823.054	9,8%	10.903.861	9,5%	123,6	19.118.617	8,9%	57,0%
Poljska	6.361.774	7,0%	6.935.609	6,0%	109,0	14.159.394	6,6%	49,0%
Rusija	3.633.311	4,0%	1.975.751	1,7%	54,4	7.076.285	3,3%	27,9%
Finska	1.815.273	2,0%	2.315.674	2,0%	127,6	4.693.515	2,2%	49,3%
Belorusija	2.027.701	2,2%	2.149.098	1,9%	106,0	4.567.977	2,1%	47,0%
Mehika	218.520	0,2%	367.353	0,3%	168,1	3.351.701	1,6%	11,0%
Ostalo	13.334.519	14,7%	19.023.997	16,5%	142,7	32.151.192	15,0%	59,2%
<b>SKUPAJ</b>	<b>85.205.009</b>	<b>94,2%</b>	<b>109.569.988</b>	<b>95,2%</b>	<b>128,6</b>	<b>203.130.943</b>	<b>94,5%</b>	<b>53,9%</b>
Slovenija	5.228.081	5,8%	5.514.757	4,8%	105,5	11.822.400	5,5%	46,6%
<b>VSE SKUPAJ</b>	<b>90.433.090</b>	<b>100,0%</b>	<b>115.084.745</b>	<b>100,0%</b>	<b>127,3</b>	<b>214.953.343</b>	<b>100,0%</b>	<b>53,5%</b>

### 2.3. Realizacija prodaje po valutah

Valuta	JAN-JUN-2007			JAN-JUN-2008			Indeks EUR	NAČRT 2008			% dos. načrta
	V VALUTI	V EUR	%	V VALUTI	V EUR	%		V VALUTI	V EUR	%	
EUR	82.143.525	82.143.525	90,7%	101.660.836	101.657.461	88,3%	123,8%	192.240.905	192.240.905	89,4%	52,9%
USD	9.327.823	7.052.903	7,8%	19.304.225	12.518.427	10,9%	177,5%	29.072.681	20.473.719	9,5%	61,1%
GBP	752.931	1.120.784	1,2%	420.970	540.994	0,5%	48,3%	1.100.826	1.575.647	0,7%	34,3%
JPY	42.457.492	266.271	0,3%	59.840.900	367.863	0,3%	138,2%	107.284.991	663.072	0,3%	55,5%
<b>SKUPAJ V EUR</b>	<b>90.583.483</b>	<b>100,0%</b>		<b>115.084.745</b>	<b>100,0%</b>		<b>127,0%</b>	<b>214.953.343</b>	<b>100,0%</b>		<b>53,5%</b>

## 2.4. Realizacija prodaje po vrstah vgradnje

v EUR	JAN-JUN-2007	%	JAN-JUN-2008	%	Indeks	NAČRT 2008	%	% dos. nač.
<b>VGRADNJA</b>								
I. VGRADNJA	71.706.721	79,3%	94.300.895	81,9%	131,51	168.047.854	78,2%	56,1%
II. VGRADNJA	15.910.265	17,6%	18.117.856	15,7%	113,88	35.465.596	16,5%	51,1%
STORITVE IN OSTALO	2.816.104	3,1%	2.665.994	2,3%	94,67	11.439.893	5,3%	23,3%
<b>SKUPAJ PRODAJA</b>	<b>90.433.090</b>	<b>100,0%</b>	<b>115.084.745</b>	<b>100,0%</b>	<b>127,26</b>	<b>214.953.343</b>	<b>100,0%</b>	<b>53,5%</b>
Prodaja osnovnega programa	87.616.986	96,9%	112.418.751	97,7%	128,31	200.527.279	93,3%	56,1%
Ostala prodaja (storitve, blago)	2.816.104	3,1%	2.665.994	2,3%	94,67	14.426.064	6,7%	18,5%
<b>SKUPAJ PRODAJA</b>	<b>90.433.090</b>	<b>100,0%</b>	<b>115.084.745</b>	<b>100,0%</b>	<b>127,26</b>	<b>214.953.343</b>	<b>100,0%</b>	<b>53,5%</b>

## 3. NABAVA

### 3.1. Realizacija nabave po državah

Država	OBDOBJE JAN-JUN					NAČRT		% dos. nač.
	2007	%	2008	%	Indeks	2008	%	
SLOVENIJA	22.473.750	37,7%	27.670.389	37,0%	123,1	50.072.053	35,5%	55,3%
ITALIJA	11.921.229	20,0%	13.778.254	18,4%	115,6	28.177.367	20,0%	48,9%
NEMČIJA	6.328.276	10,6%	6.502.708	8,7%	102,8	13.111.917	9,3%	49,6%
KITAJSKA	4.218.778	7,1%	5.209.579	7,0%	123,5	9.964.856	7,1%	52,3%
FRANCIJA	2.966.824	5,0%	3.206.755	4,3%	108,1	6.007.892	4,3%	53,4%
POLJSKA	1.826.573	3,1%	2.247.151	3,0%	123,0	4.683.586	3,3%	48,0%
ČEŠKA	1.366.284	2,3%	1.732.272	2,3%	126,8	3.131.604	2,2%	55,3%
BOSNA IN HER	1.226.027	2,1%	3.762.280	5,0%	306,9	6.748.639	4,8%	55,7%
HRVAŠKA	776.102	1,3%	664.254	0,9%	85,6	1.293.814	0,9%	51,3%
MADŽARSKA	749.333	1,3%	1.068.283	1,4%	142,6	2.054.457	1,5%	52,0%
OSTALO	5.694.662	9,6%	8.987.448	12,0%	157,8	15.661.615	11,1%	57,4%
<b>SKUPAJ</b>	<b>59.547.840</b>	<b>100,0%</b>	<b>74.829.374</b>	<b>100,0%</b>	<b>125,7</b>	<b>140.907.800</b>	<b>100,0%</b>	<b>53,1%</b>

### 3.2. Realizacija nabave po valutah

Valuta	JAN-JUN-2007			JAN-JUN-2008			Indeks	NAČRT 2008			% dos. načrta
	V VALUTI	V EUR	%	V VALUTI	V EUR	%		V VALUTI	V EUR	%	
EUR	50.942.965	50.942.965	85,5%	65.541.127	65.541.127	87,6%	128,7%	121.844.850	121.844.850	86,5%	53,8%
USD	11.348.154	8.528.058	14,3%	12.969.168	9.286.663	12,4%	108,9%	26.948.022	18.977.480	13,5%	48,9%
JPY	11.911.685	76.818	0,1%	3.600	22	0,0%	0,0%	13.829.046	85.470	0,1%	0,0%
CHF	0	0	0,0%	2.326	1.562	0,0%				0,0%	0,0%
<b>SKUPAJ VREDNOST</b>	<b>59.547.840</b>	<b>100,0%</b>		<b>74.829.374</b>	<b>100,0%</b>	<b>125,7%</b>		<b>140.907.800</b>	<b>100,0%</b>	<b>53,1%</b>	

#### 4. IZVOZ IN UVOZ PO VALUTAH

Valuta	JAN-JUN-2007			JAN-JUN-2008			Načrt 2007		
	IZVOZ	UVOZ	% uvoza	IZVOZ	UVOZ	% uvoza	IZVOZ	UVOZ	% uvoza
EUR	76.915.444	28.469.214	37,0%	96.146.078	37.870.738	39,4%	180.418.505	71.772.797	39,8%
USD	9.327.823	11.348.154	121,7%	19.304.225	12.969.168	67,2%	29.072.681	26.948.022	92,7%
GBP	752.931	0	0,0%	420.970	0	0,0%	1.100.826	0	0,0%
JPY	42.457.492	11.911.685	28,1%	59.840.900	3.600	0,0%	107.284.991	13.829.046	12,9%
AUD	0								

#### 5. ZALOGE

##### 5.1. Realizacija zalog po vrstah

koeficient in dnevi vezave	JAN-JUN-2007		JAN-JUN-2008		Indeks	načrt 2008		% dos.nač.
	koef.	dnevi	koef.	dnevi		koef.	dnevi	
<b>I. REPRO+ REZ.DELI+ DRB. INV.+ DOP.PRG.+ TRG.BL.</b>	<b>6,54</b>	<b>55,81</b>	<b>6,42</b>	<b>56,85</b>	<b>98,17</b>	<b>6,64</b>	<b>55,00</b>	<b>96,74</b>
- repromaterial	8,36	43,66	7,98	45,74	95,45	8,49	43,00	94,01
- rezervni deli	0,31	1177,42	0,34	1073,53	109,68	0,35	1051,00	97,90
- drobni inventar	0,46	793,48	0,58	629,31	126,09	0,49	750,00	119,18
- dopolnilni program	3,88	94,07	2,88	126,74	74,23	4,06	90,00	71,01
- trgovsko blago	27,89	13,09	16,83	21,69	60,34	20,28	18,00	83,00
<b>II. POLIZDELKI</b>	<b>36,19</b>	<b>10,09</b>	<b>32,08</b>	<b>11,38</b>	<b>88,64</b>	<b>34,76</b>	<b>10,50</b>	<b>92,28</b>
<b>III. IZDELKI</b>	<b>64,80</b>	<b>5,63</b>	<b>70,35</b>	<b>5,19</b>	<b>108,56</b>	<b>66,36</b>	<b>5,50</b>	<b>106,01</b>
<b>SKUPAJ I.+II.+III.</b>	<b>14,98</b>	<b>24,37</b>	<b>14,37</b>	<b>25,40</b>	<b>95,93</b>	<b>15,60</b>	<b>23,40</b>	<b>92,13</b>

## 6. INVESTICIJE

ORG.ENOTA:	JAN-JUN-2007	JAN-JUN-2008	Indeks	NAČRT 2008	% dos.načrta
AEL	421.672	354.586	84,1	1.937.200	18,3
POS	491.144	273.935	55,8	1.442.500	19,0
SED	172.662	103.632	60,0	754.610	13,7
TRA	21.283	908	4,3	2.035.000	0,0
MEH	306.342	44.676	14,6	576.000	7,8
<b>SKUPAJ SPE</b>	<b>1.413.103</b>	<b>777.738</b>	<b>55,0</b>	<b>6.745.310</b>	<b>11,5</b>
<b>DIREKCIJE</b>	<b>2.552.755</b>	<b>670.758</b>	<b>26,3</b>	<b>3.399.786</b>	<b>19,7</b>
<b>DRUŽBA</b>	<b>3.965.858</b>	<b>1.448.496</b>	<b>36,5</b>	<b>10.145.096</b>	<b>14,3</b>

## 7. ZAPOSLOVANJE

### 7.1. Realizacija zaposlovanja po enotah

število zap.	ZAPOSLOVANJE PO ORGANIZACIJSKIH ENOTAH							% dos. načrta	
	ORG.ENOTA:	JAN-JUN-2007	%	JAN-JUN-2008	%	Indeks	NAČRT 2008		%
	AEL	550	31,12	638	32,54	116,1	624	31,40	102,3%
	POS	338	19,14	343	17,50	101,5	358	18,02	95,9%
	SED	355	20,08	399	20,37	112,6	420	21,14	95,1%
	TRA	48	2,70	52	2,64	108,7	50	2,52	103,7%
	MEH	146	8,27	179	9,15	122,8	168	8,45	106,8%
	<b>SKUPAJ SPE</b>	<b>1.437</b>	<b>81,31</b>	<b>1.612</b>	<b>82,21</b>	<b>112,2</b>	<b>1.620</b>	<b>81,53</b>	<b>99,5%</b>
	<b>DIREKCIJE</b>	<b>330</b>	<b>18,69</b>	<b>349</b>	<b>17,79</b>	<b>105,7</b>	<b>367</b>	<b>18,47</b>	<b>95,1%</b>
	<b>DRUŽBA</b>	<b>1.767</b>	<b>100,00</b>	<b>1.961</b>	<b>100,00</b>	<b>111,0</b>	<b>1.987</b>	<b>100,00</b>	<b>98,7%</b>

### 7.2. Realizacija zaposlovanja po izobrazbi

KV-zasedba	JAN-JUN-2007	%	JAN-JUN-2008	%	Indeks	NAČRT 2008	%	% dos.nač.
VII+VIII	299	16,9	328	16,7	109,7	346	17,4	94,9%
VI	152	8,8	142	8,6	96,1	164	8,25	100,0%
V	194	10,4	211	10,9	90,2	217	10,92	109,0%
IV	408	24,5	418	23,1	100,2	414	20,84	94,7%
III	184	8,8	214	10,4	79,3	239	12,03	110,2%
II	524	29,9	637	29,7	95,2	603	30,35	96,1%
I	6	0,3	10	0,3	83,3	4	0,20	120,0%
<b>SKUPAJ</b>	<b>1.767</b>	<b>100,0</b>	<b>1.961</b>	<b>100,0</b>	<b>94,4</b>	<b>1.987</b>	<b>117,4</b>	<b>98,6%</b>

## 8. RAVNANJE Z OKOLJEM

Delujemo po načelih trajnostnega razvoja. Cilji in načrtovane naloge okoljskega delovanja so določeni na podlagi ocen okoljskih vidikov in prepoznavanju njihovih vplivov na okolje. Sledili smo smernicam najboljših praks na področju tehnologij, pri katerih obstoja možnost škodljivih vplivov na okolje. Kljub naraščanju proizvodnje smo dosegli vidna izboljšanja.

Poleg spodaj navedenih podatkov, ki zgovorno pričajo o nenehnem manjšanju porabe vode in energentov smo na tehnološkem področju v celoti odpravili uporabo Cr(VI) pri cinkanju in postopek kislega cinkanja nadomestili z alkalnim cinkanjem ter pri hlajenju procesa uvedli na štirih varilnih strojih zaprte hladilne sisteme. Na področju ravnanja z odpadki smo nadgradili sistem ločenega zbiranja odpadkov in namestili sesalno napravo za ločeno zbiranje bakrenih ostružkov in filtriranje prahu pred izpustom izpuha v zrak. Uvedli smo tudi mesečno in četrletno poročanje upravi o doseganju nalog in okoljskih kazalnikih. Dosežki ravnanja z okoljem so prikazani v našem letnem okoljskem poročilu.

Da bi lahko celoviteje obvladovali del upravljanja z okoljem, ki se nanaša na skladiščenje svežih kemikalij, odpadnih kemikalij in drugih odpadkov smo na novo organizirali področje ravnanja z okoljem v sektorju TIV. V tem delu upravljanja z okoljem bomo prevzeli poleg dosedanjih nalog tudi izvajalsko funkcijo v procesu ravnanja z odpadki.

### Voda

vrsta porabe	EM	2007	2008 (jan-jun)	08/07
tehnološka	m3	17.228	8137	0,47
	m3/mio EUR	92,20	70,59	0,77
ostala industrijska	m3	63.663	24262	0,38
	m3/mio EUR	340,63	210,47	0,62
hladilna	m3	8.000	4000	0,50
	m3/mio EUR	48,20	34,70	0,72
sanitarna	m3	25.755	13000	0,50
	m3/mio EUR	145,83	112,77	0,77
skupaj	m3	114.646	49.399	0,43
	m3/mio EUR	613,53	428,52	0,70

## Energija

energent	EM	2007	2008	08/07
električna energija	MWh	15595	8204	0,53
	MWh/mio EUR	85,39	71,17	0,83
zemeljski plin	sm <sup>3</sup>	1.402.965	836.692	0,60
	MWh	13.272	7.915	0,60
	MWh/mio EUR	71,01	68,66	0,97
Skupaj	MWh	29.231	16.119	0,55
	MWh/mio EUR	156,40	139,83	0,89

## Knjigovodstvo odpadkov

vrsta odpadka	EM	2007	2008	08/07
Črne kovine	t	3706,17	1928,62	0,52
	t/mio EUR	19,83	16,73	0,84
Barvne kovine	t	626,38	176,421	0,28
	t/mio EUR	3,35	1,53	0,46
Odpadna embalaža	t	202,32	173,8	0,86
	t/mio EUR	0,77	1,51	1,97
Ostali odpadki	t	272,70	57,66	0,21
	t/mio EUR	1,46	0,50	0,34
Meš.komunal.odp.	t	159,82	89,94	0,56
	t/mio EUR	0,86	0,78	0,91
Skupaj odpadki	t	4908,28	2426,44	0,49
	t/mio EUR	26,26	21,05	

## 9. VPLIV NA DRUŽBO

Skladno z rastjo poslovanja smo povečali število zaposlenih za 65 in še za 25 napoteni delavcev preko agencij za zaposlovanje ter dodatno prispevali k socialni varnosti večjega števila ljudi. Varnost ljudi je odvisna tudi od njihovega znanja. S pomočjo Iskre Avtoelektrike d.d. je izobraževanje za višjo stopnjo izobrazbe zaključilo 9 zaposlenih, 35 pa jih je pridobilo nacionalno poklicno kvalifikacijo - NPK, kar prispeva k zmanjšanju deleža prebivalcev brez poklica. Nadaljevali bomo s štipendiranjem rednega šolanja in smo razpisali 30 novih štipendij. Opravljanje obvezne šolske prakse smo omogočili 69 dijakom in študentom ter 3 dijakom iz tujine.

Naš prispevek k povezovanju akademskega in razvojnega znanja z industrijskim znanjem predstavlja veliko število skupnih razvojnih projektov, ki pogodbeno potekajo s fakultetami, raziskovalno razvojnimi inštituti, tehnološkimi centri in tehnološkimi parki ter grozdi.

S sredstvi za sponzoriranje in donacije smo se odzvali na prošnje dobrodelnih organizacij in organizacij, izobraževanja in znanosti, kulture, športa in rekreacije ter drugih. Največja sredstva smo odobrili Namiznoteniškega kluba Iskra Avtoelektrika Šempeter-Vrtojba, Športnemu društvu Iskra Avtoelektrika d.d. in za opremo učilnice mehatronike na TŠC Nova Gorica.

## **10. FINANČNI IZKAZI ISKRA AVTOELEKTRIKA .d.d**

### Komentar poslovanja

Družba Iskra Avtoelektrika d.d. je tudi v obdobju januar - junij 2008 dosegla dobre rezultate. Ustvarila je 3,362 mio EUR čistega dobička, kar je 19 % nad načrtovanim čistim dobičkom in 62,3 % več kot v enakem obdobju preteklega leta.

V obdobju januar – junij 2008 smo prodali za 115,7 mio EUR izdelkov, blaga, materiala in storitev, kar je 27,6 % več kot v predhodnem letu in 3,5 % nad načrtovano vrednostjo.

Delež stroškov blaga, materiala in storitev znaša v strukturi kosmatega donosa iz poslovanja 73,06 %. Stroški porabljenega materiala so za 28,5 % višji kot v letu 2007, vendar v okviru načrtovanih. Nekoliko nad načrtom so le stroški drobnega inventarja, ki pa v strukturi kosmatega donosa predstavljajo le 1% delež. Nad načrtovano vrednostjo in sorazmerno glede na prodajo so tudi stroški proizvodnih storitev in prevozniki stroški. Ostale storitve so pod načrtovano vrednostjo. Stroški dela so nekoliko nad načrtovanimi (1,7%), vendar v strukturi v kosmatem donosu iz poslovanja so v primerjavi z lanskim letom za 0,63 indeksne točke nižji in za 0,73 indeksne točke pod načrtom. Amortizacija dosega 47,9 % načrtovane vrednosti in je za 8 % nižja kot v letu 2007. Drugi poslovni odhodki se nanašajo po popravke vrednosti zalog in terjatev ter oblikovanje rezervacij za pozaposlitvene zasluge zaposlenih.

Dodana vrednost, ki znaša 30,3 mio EUR je nad načrtovano vrednostjo (52,85) in je za 22,2 % večja kot v predhodnem letu. Dobiček iz poslovanja (EBIT) znaša 6 mio EUR in je za 54,7 % višji kot v letu 2007, načrtovano vrednost pa presega za 11 %. Delež EBIT-a v kosmatem donosu znaša 5,19 in je za 22,1 % večji kot v enakem obdobju preteklega leta. Dobiček iz poslovanja pred amortizacijo (EBITDA) znaša 9,7 mio EUR in je za 23,4 % večji kot v enakem obdobju preteklega leta, kot delež v kosmatem donosu pa je za 2,4 % manjši.

Finančni izid znižuje poslovni izid iz poslovanja za 1,8 mio EUR in je nad načrtovano vrednostjo. Odhodki za obresti so pod načrtovano vrednostjo (40,3%), rezultat tečajnih razlik (negativen) pa je nad načrtovano vrednostjo

Poslovni izid pred obdavčitvijo znaša 4,2 mio EUR in za 20 % presega načrtovano vrednost. Družba izkazuje tudi obveznost za obračunani davek od dohodkov pravnih oseb v višini 848 tisoč EUR ter za 32 tisoč EUR odloženih davkov, tako, da znaša čisti poslovni izid obračunskega obdobja 3,3 mio EUR dobička.

Bilančna vsota na dan 30.6.2008 znaša 158,2 mio EUR in je za 5,1 % višja kot ob koncu leta 2007.

Struktura sredstev se je spremenila v korist kratkoročnih sredstev za 2,52 odstotne točke. Dolgoročna sredstva, ki v strukturi sredstev predstavljajo 35,8 % delež, so se zmanjšala za 1,8 % glede na konec leta 2007. Kratkoročna sredstva pa so se povečala

za 9,4 % in sicer predvsem zaradi povečanja kratkoročnih poslovnih terjatev za 16,9 %, in zaradi zalog (9,5%).

Kapital je na dan 30.6.2008 znašal 49,7 mio EUR. Stopnja lastniškosti financiranja je višja kot leta 2007 in znaša 31,4 %. Dolgoročne finančne obveznosti, ki predstavljajo 25,1 % delež bilančne vsote, so se zmanjšale za 6,7 % glede na konec leta 2007, kratkoročne finančne obveznosti pa so se povečale za 5,4%. Skupne finančne obveznosti so se zmanjšale za 1,6 mio EUR. Kratkoročne obveznosti do dobaviteljev so se glede na konec leta 2007 povečale za 18,5%, kar je odraz večjega obsega poslovanja kot tudi daljših plačilnih rokov. Pasivne časovne razmejitve se nanašajo na vračunane stroške obresti ter druge obveznosti.

### Izkaz poslovnega izida

POSLOVNI IZID V EUR	JAN-JUN-2007	%	JAN-JUN-2008	%	Indeks	Načrt 2008	%	dos.nač.
A. Prihodki od prodaje	90.680.899	98,32	115.741.995	99,13	127,64	216.053.342	99,68	53,57
1. Prihodki iz prodaje izdelkov	83.387.728	90,41	106.322.679	91,06	127,50	201.776.355	93,09	52,69
2. Prihodki iz prodaje storitev	1.100.731	1,19	1.434.833	1,23	130,35	2.318.633	1,07	61,88
3. Prihodki iz prodaje blaga	2.778.685	3,01	1.460.288	1,25	52,55	2.986.171	1,38	48,90
4. Prihodki iz prodaje materiala	3.413.755	3,70	6.524.194	5,59	191,11	8.972.183	4,14	72,72
B. Sprememba vrednosti zalog proizvodov in	878.790	0,95	454.965	0,39	51,77	0	0,00	
C. Drugi poslovni prihodki	672.739	0,73	562.434	0,48	83,60	698.744	0,32	80,49
<b>KOSMATI DONOS</b>	<b>92.232.427</b>	<b>100,00</b>	<b>116.759.393</b>	<b>100,00</b>	<b>126,59</b>	<b>216.752.086</b>	<b>100,00</b>	<b>53,87</b>
D. Stroški blaga, materiala in storitev	66.742.410	72,36	85.299.140	73,06	127,80	157.589.792	72,71	54,13
1. Nabavna vrednost (NV) prodanega blaga	5.381.041	5,83	7.043.571	6,03	130,90	10.646.512	4,91	66,16
2. Stroški porabljenega materiala	54.619.005	59,22	70.205.863	60,13	128,54	131.790.150	60,80	53,27
3. Stroški storitev	6.742.364	7,31	8.049.706	6,89	119,39	15.153.130	6,99	53,12
E. Drugi poslovni odhodki	722.744	0,78	1.082.757	0,93	149,81	1.683.236	0,78	64,33
<b>DODANA VREDNOST</b>	<b>24.767.274</b>	<b>26,85</b>	<b>30.377.496</b>	<b>26,02</b>	<b>122,65</b>	<b>57.479.058</b>	<b>26,52</b>	<b>52,85</b>
F. Stroški dela	16.915.274	18,34	20.683.326	17,71	122,28	39.973.372	18,44	51,74
1. Stroški plač	12.176.205	13,20	15.005.818	12,85	123,24	29.035.292	13,40	51,68
2. Stroški socialnega in pokojninskega zav:	2.235.576	2,42	2.717.808	2,33	121,57	5.259.945	2,43	51,67
3. Drugi stroški dela	2.503.493	2,71	2.959.699	2,53	118,22	5.678.135	2,62	52,12
<b>Poslovni izid pred amortizacijo in obrestmi - EBIT DA</b>	<b>7.852.000</b>	<b>8,51</b>	<b>9.694.170</b>	<b>8,30</b>	<b>123,46</b>	<b>17.505.686</b>	<b>8,08</b>	<b>55,38</b>
G. Amortizacija	3.934.247	4,27	3.633.050	3,11	92,34	7.579.145	3,50	47,93
<b>IZID IZ POSLOVANJA-EBIT</b>	<b>3.917.752</b>	<b>4,25</b>	<b>6.061.120</b>	<b>5,19</b>	<b>154,71</b>	<b>9.926.541</b>	<b>4,58</b>	<b>61,06</b>
FINANČNI PRIHODKI	925.928	1,00	1.358.802	1,16	146,75	534.300	0,25	254,31
FINANČNI ODHODKI	2.158.664	2,34	3.176.700	2,72	147,16	4.368.500	2,02	72,72
<b>IZID IZ FINANCIRANJA</b>	<b>-1.232.736</b>	<b>-1,34</b>	<b>-1.817.897</b>	<b>-1,56</b>	<b>147,47</b>	<b>-3.834.200</b>	<b>-1,77</b>	<b>47,41</b>
<b>POSLOVNI IZID PRED OBDAVČITVIJO</b>	<b>2.685.017</b>	<b>2,91</b>	<b>4.243.222</b>	<b>3,63</b>	<b>158,03</b>	<b>6.092.341</b>	<b>2,81</b>	<b>69,65</b>
Davek od dohodkov	526.059	0,57	848.644	0,73	161,32	1.125.954	0,52	75,37
Odloženi davki	87.441	0,09	32.500	0,03	37,17	130.000	0,06	25,00
<b>ČISTI POSLOVNI IZID OBRAČUNSKEGA OI</b>	<b>2.071.517</b>	<b>2,25</b>	<b>3.362.078</b>	<b>2,88</b>	<b>162,30</b>	<b>4.836.387</b>	<b>2,23</b>	<b>69,52</b>

### Bilanca stanja

<b>BILANCA STANJA - SREDSTVA</b>	<b>30.06.2007</b>	<b>%</b>	<b>31.12.2007</b>	<b>%</b>	<b>30.06.2008</b>	<b>%</b>	<b>Indeks</b> <b>06.08/12.07</b>
<b>SREDSTVA</b>	<b>147.896.446</b>	<b>100,00</b>	<b>150.528.947</b>	<b>100,00</b>	<b>158.200.337</b>	<b>100,00</b>	<b>105,10</b>
<b>A. Dolgoročna sredstva</b>	<b>58.789.410</b>	<b>39,75</b>	<b>57.794.584</b>	<b>38,39</b>	<b>56.748.547</b>	<b>35,87</b>	<b>98,19</b>
I. Neopredmetena sredstva in dolgoročne aktivna časovne razmejitev	1.788.900	1,21	1.727.728	1,15	1.556.332	0,98	90,08
II. Nepremičnine, naprave in oprema	43.647.877	29,51	42.586.277	28,29	41.813.590	26,43	98,19
III. Naložbene nepremičnine	758.162	0,51	120.469	0,08	114.691	0,07	95,20
IV. Dolgoročne finančne naložbe	11.441.407	7,74	12.645.189	8,40	12.651.939	8,00	100,05
V. Dolgoročno dana posojila	454.201	0,31	72.841	0,05	2.414	0,00	3,31
VI. Dolgoročne poslovne terjatve	0	0,00	0	0,00	0	0,00	
VII. Odložene terjatve za davek	698.863	0,47	642.080	0,43	609.580	0,39	94,94
<b>B. Kratkoročna sredstva</b>	<b>89.107.037</b>	<b>60,25</b>	<b>92.734.363</b>	<b>61,61</b>	<b>101.451.790</b>	<b>64,13</b>	<b>109,40</b>
I. Sredstva (skupine za odtujitev) za prodajo	0	0,00	0	0,00	0	0,00	
II. Zaloge	27.343.587	18,49	29.108.863	19,34	31.890.477	20,16	109,56
III. Kratkoročne finančne naložbe	918.248	0,62	918.248	0,61	926.055	0,59	100,85
IV. Izvedeni finančni instrumenti	396.556	0,27	217.689	0,14	256.643	0,16	117,89
V. Kratkoročna dana posojila	606.082	0,41	1.471.427	0,98	2.756.510	1,74	187,34
VI. Kratkoročne poslovne terjatve	58.773.915	39,74	55.771.763	37,05	65.203.735	41,22	116,91
VII. Terjatve za odmerjeni davek	0	0,00	0	0,00	0	0,00	
VIII. Denarna sredstva	126.067	0,09	5.170.091	3,43	155.172	0,10	3,00
IX. Aktivne časovne razmejitev	942.582	0,64	76.282	0,05	263.199	0,17	345,03

<b>BILANCA STANJA - OBVEZNOSTI</b>	<b>30.06.2007</b>	<b>%</b>	<b>31.12.2007</b>	<b>%</b>	<b>30.06.2008</b>	<b>%</b>	<b>Indeks</b> <b>06.08/12.07</b>
<b>OBVEZNOSTI DO VIROV SREDSTEV</b>	<b>147.896.446</b>	<b>100,00</b>	<b>150.528.947</b>	<b>100,00</b>	<b>158.200.337</b>	<b>100,00</b>	<b>105,10</b>
<b>A. Kapital</b>	<b>46.158.310</b>	<b>31,21</b>	<b>46.400.391</b>	<b>30,82</b>	<b>49.764.047</b>	<b>31,46</b>	<b>107,25</b>
I. Vpoklicani kapital	13.422.742	9,08	13.422.742	8,92	13.422.742	8,48	100,00
II. Kapitalske rezerve	20.198.884	13,66	20.198.885	13,42	20.198.884	12,77	100,00
III. Zakonske rezerve	0	0,00	0	0,00	0	0,00	
IV. Rezerve za lastne deleže	0	0,00	318.948	0,21	360.336	0,23	112,98
V. Lastne delnice in lastni poslovni deleži (kot odbitna postavka)	0	0,00	-318.948	-0,21	-360.336	-0,23	112,98
VI. Statutarne rezerve	0	0,00	0	0,00	0	0,00	
VII. Poštene vrednosti	302.590	0,20	208.996	0,14	251.963	0,16	120,56
VIII. Zadržani dobički	12.234.093	8,27	12.569.768	8,35	15.890.457	10,04	126,42
<b>B. Rezervacije in dolgoročne pasivne časovne razmejitev</b>	<b>4.949.284</b>	<b>3,35</b>	<b>4.847.305</b>	<b>3,22</b>	<b>4.944.468</b>	<b>3,13</b>	<b>102,00</b>
<b>C. Dolgoročne obveznosti</b>	<b>42.196.189</b>	<b>28,53</b>	<b>43.199.611</b>	<b>28,70</b>	<b>40.362.104</b>	<b>25,51</b>	<b>93,43</b>
I. Dolgoročne finančne obveznosti	41.555.213	28,10	42.597.557	28,30	39.759.755	25,13	93,34
II. Dolgoročne poslovne obveznosti	640.977	0,43	602.054	0,40	602.350	0,38	100,05
III. Odložene obveznosti za davek	0	0,00	0	0,00	0	0,00	
<b>Č. Kratkoročne obveznosti</b>	<b>54.592.663</b>	<b>36,91</b>	<b>56.081.640</b>	<b>37,26</b>	<b>63.129.718</b>	<b>39,90</b>	<b>112,57</b>
I. Obveznosti, vključene v skupine za odtujitev	0	0,00	0	0,00	0	0,00	
II. Kratkoročne finančne obveznosti	20.312.129	13,73	21.764.819	14,46	22.952.809	14,51	105,46
III. Izvedeni finančni instrumenti	0	0,00	0	0,00	450.000	0,28	
IV. Kratkoročne poslovne obveznosti	33.086.427	22,37	32.264.067	21,43	38.234.244	24,17	118,50
V. Obveznosti za odmerjeni davek	526.059	0,36	971.370	0,65	443.907	0,28	45,70
VI. Kratkoročne pasivne časovne razmejitev	668.048	0,45	1.081.384	0,72	1.048.758	0,66	96,98

Izkaz finančnega izida

<b>Izkaz finančnega izida</b>	<b>JAN-JUN-2007</b>	<b>JAN-JUN-2008</b>
<b>Neto dobiček</b>	<b>2.071.517</b>	<b>3.362.078</b>
<b>Prilagoditve za:</b>	<b>4.453.030</b>	<b>6.662.017</b>
Amortizacijo	3.934.247	3.633.050
Dobičke od odtujitve nepremičnin, naprav in opreme	-235.753	-67.803
Dobičke od odtujitve naložbenih nepremičnin	-146.543	0
Slabitve zalog	105.936	270.574
Odpise in slabitve terjatev	152.991	249.454
Finančne prihodke	-925.927	-1.358.802
Finančne odhodke	2.158.663	3.176.700
Obračunani davek iz dobička	-438.618	881.144
Spremembe čistih obratnih sredstev	-3.308.530	-8.863.219
Sprememba poslovnih terjatev in AČR	-6.746.147	-10.432.544
Sprememba zalog	-3.049.492	-2.965.406
Sprememba kratkoročnih poslovnih obveznosti in PČR	6.480.532	5.652.662
Sprememba rezervacij	8.379	258.176
Plačani davek od dobička	-1.802	-1.376.107
<b>Prebitek prejemkov / izdatkov pri poslovanju</b>	<b>3.216.017</b>	<b>1.160.876</b>
Denarni tokovi pri naložbenju		
Prejemki pri naložbenju	1.768.919	1.558.494
Prejete obresti	76.358	280.158
Prejemki od odtujitve nepremičnin, naprav in opreme	1.123.027	171.950
Prejemki od odtujitve naložbenih nepremičnin	455.493	0
Prejemki od odtujitve kratkoročnih finančnih naložb	32.831	1.106.386
Izdatki pri naložbenju	-2.434.563	-4.713.380
Izdatki za pridobitev neopredmetenih sredstev	-265.295	-63.157
Izdatki za pridobitev nepremičnin, naprav in opreme	-1.769.355	-2.233.611
Izdatki za pridobitev dolgoročnih finančnih naložb	-307.922	-6.750
Izdatki za pridobitev kratkoročnih finančnih naložb	-91.991	-2.409.862
<b>Prebitek prejemkov / izdatkov pri naložbenju</b>	<b>-665.644</b>	<b>-3.154.886</b>
Denarni tokovi pri financiranju		
Prejemki pri financiranju	37.800.590	30.222.982
Prejemki od povečanja dolgoročnih finančnih obveznosti	9.000.000	9.849.894
Prejemki od povečanja kratkoročnih finančnih obveznosti	28.800.590	20.373.088
Izdatki pri financiranju	-42.578.760	-33.243.892
Plačane obresti	-1.406.107	-1.644.552
Izdatki za nakup lastnih delnic		-41.389
Izdatki za odplačila kratkoročnih in dolgoročnih finančnih	-41.172.607	-31.557.951
Izdatki za dividende	-46	
<b>Prebitek prejemkov / izdatkov pri financiranju</b>	<b>-4.778.170</b>	<b>-3.020.910</b>
<b>Denarna sredstva in njihovi ustrezniki na začetku leta</b>	<b>2.353.864</b>	<b>5.170.091</b>
<b>Denarni izid v obdobju</b>	<b>-2.227.797</b>	<b>-5.014.920</b>
<b>Denarna sredstva in njihovi ustrezniki na koncu leta</b>	<b>126.067</b>	<b>155.171</b>

Izkaz gibanja kapitala

<b>v EUR</b>	<b>Osnovni kapital</b>	<b>Kapitalske rezerve</b>	<b>Lastne delnice</b>	<b>Rezerve za lastne delnice</b>	<b>Rezerve za pošteno vrednost</b>	<b>Zadržani dobički</b>	<b>Kapital skupaj</b>
<b>Začetno stanje 1.1.2008</b>	13.422.742	20.198.885	-318.948	318.948	208.996	12.569.767	<b>46.400.391</b>
Vnos čistega poslov.izida poslovnega leta						3.362.078	<b>3.362.078</b>
Nakup lastnih delnic			-41.389				<b>-41.389</b>
Oblikovanje rezerv za lastne deleže				41.389		-41.389	<b>0</b>
Spremembe poštene vredn.fin.instrumentov					42.967		<b>42.967</b>
<b>Končno stanje 30.6.2008</b>	<b>13.422.742</b>	<b>20.198.885</b>	<b>-360.337</b>	<b>360.337</b>	<b>251.963</b>	<b>15.890.456</b>	<b>49.764.047</b>

<b>v EUR</b>	<b>Osnovni kapital</b>	<b>Kapitalske rezerve</b>	<b>Lastne delnice</b>	<b>Rezerve za lastne delnice</b>	<b>Rezerve za pošteno vrednost</b>	<b>Zadržani dobički</b>	<b>Kapital skupaj</b>
<b>Začetno stanje 1.1.2007</b>	13.422.742	20.198.885	-8.246	8.246	247.308	10.162.576	<b>44.031.512</b>
Vnos čistega poslov.izida poslovnega leta						2.071.517	<b>2.071.517</b>
Spremembe poštene vredn.fin.instrumentov					98.192		<b>98.192</b>
Spremembe poštene vrednosti fin.naložb					-42.910		<b>-42.910</b>
<b>Končno stanje 30.6.2007</b>	<b>13.422.742</b>	<b>20.198.885</b>	<b>-8.246</b>	<b>8.246</b>	<b>302.590</b>	<b>12.234.093</b>	<b>46.158.311</b>

## Du Pont povezani kazalniki

podatki so v EUR

**JAN-JUN-2008**  
*JAN-JUN-2007*

				DONOSNOST CELOTNEGA KAPITALA <b>14,49%</b> <i>9,40%</i>			
			OBRACANJE SREDSTEV <b>1,493</b> <i>1,260</i>	x	ČISTA DONOSNOST PRIHODKOV <b>2,846%</b> <i>2,224%</i>	x	SREDSTVA/ KAPITAL <b>3,409</b> <i>3,357</i>
PRIHODKI <b>236.236.391</b> <i>186.316.710</i>	/	SREDSTVA <b>158.200.337</b> <i>147.896.446</i>			ČISTI POSLOVNI IZID <b>6.724.156</b> <i>4.143.034</i>	/	PRIHODKI <b>236.236.391</b> <i>186.316.710</i>
							DAVEK IZ DOBIČKA IN ODLOŽENI DAVKI <b>1.762.289</b> <i>1.226.999</i>
DOLGOROČNA SREDSTVA <b>56.748.547</b> <i>58.789.410</i>	+	KRATKOROČNA SRED. <b>101.451.790</b> <i>89.107.037</i>			PRIHODKI SKUPAJ <b>236.236.391</b> <i>186.316.710</i>	-	ODHODKI SKUPAJ <b>227.749.946</b> <i>180.946.677</i>
OSNOVNA SREDSTVA <b>43.369.922</b> <i>45.436.777</i>		ZALOGE <b>31.890.477</b> <i>27.343.587</i>			KOSMATI DONOS <b>233.518.786</b> <i>184.464.855</i>		POSLOVNI ODHODKI <b>221.396.547</b> <i>176.629.350</i>
NALOŽBENE NEPREMIČNINE <b>114.691</b> <i>758.162</i>		KRATKOR. FINANČNE NALOŽBE <b>3.939.207</b> <i>1.920.887</i>			FINANČNI PRIHODKI <b>2.717.604</b> <i>1.851.855</i>		FINANČNI ODHODKI <b>6.353.399</b> <i>4.317.327</i>
DOLGOR. FINANČNE NALOŽBE <b>12.654.354</b> <i>11.895.607</i>		KRATKOROČNE POSLOVNE TERJATVE <b>65.203.735</b> <i>58.773.915</i>					
DOLGOROČNE POSLOVNE TERJATVE <b>0</b> <i>0</i>		DENARNA SREDSTVA <b>155.172</b> <i>126.067</i>					
ODLOŽENE TERJATVE ZA DAVEK <b>609.580</b> <i>698.863</i>		AKTIVNE ČAS.RAZM TERJ.ZA DAVEK <b>263.199</b> <i>942.582</i>					

## 11. LASTNIŠKA STRUKTURA IN DELNICE

Družba ima izdanih 1.608.313 kosovnih delnic.

Osnovni kapital družbe znaša 13.422.742,45 EUR.

Knjigovodska vrednost delnice, izračunana kot razmerje med višino kapitala konec obračunskega obdobja in številom izdanih delnic zmanjšanim za lastne delnice (1.601.595), je na dan 30.06.2008 znašala 31,07 EUR.

Knjigovodska vrednost delnic po letih

Leto	Knjigovodska vrednost delnice v SIT	Knjigovodska vrednost delnice v EUR	Verižni indeks
31.12.2006	6.561,83	27,38	102,74
31.12.2007		28,96	105,77
30.06.2008		31,07	107,29

Uporabljen tečaj za preračun iz SIT v EUR je 239,64.

Čisti dobiček na delnico, izračunan iz razmerja med doseženim čistim poslovnim izidom obračunskega obdobja (januar – junij 2008 preračunanim na letno raven) in številom izdanih delnic zmanjšanim s povprečnim številom lastnih delnic (1.601.909) znaša 4,20 EUR.

Dobičkonosnost delnic po letih

Leto	Čisti dobiček na delnico v SIT	Čisti dobiček na delnico v EUR	Verižni indeks
2006	358,98	1,50	1.083,22
31.12.2007		2,24	149,33
30.06.2008		4,20	187,50

Uporabljen tečaj za preračun iz SIT v EUR je 239,64.

\*Podatek za obdobje januar – junij 2008 je izračunan na letni ravni.

### Trgovanje z delnicami

Z delnicami družbe se trguje v borzni kotaciji Ljubljanske borze d.d. Ljubljana pod oznako IALG.

Enotni tečaj delnice je 30.06.2008 znašal 50,07 EUR.

V času od 01.01.2008 do 30.06.2008 je preko trgovanja na Ljubljanski borzi zamenjalo lastnika 8.447 delnic v skupni vrednosti 428.574,68 EUR.

Skupno je bilo opravljeno 129 borznih poslov.

Poslov s svežnji v tem obdobju ni bilo.

### Lastniška struktura

Na dan 30.06.2008 je imela družba skupaj 1.242 delničarjev, kar je 9 delničarjev manj kot je bilo stanje na dan 31.12.2007.

Deset največjih delničarjev in spremembe v lastniški strukturi so razvidne iz naslednje preglednice:

	30.06.2008		31.12.2007	
	Količina	%	Količina	%
Infond Holding 3, d.d.	391.000,	24,31	391.000	24,31
Kapitalska družba pokojninskega in invalidskega zavarovanja, d.d.	228.379	14,20	228.379	14,20
Zvon ena Holding, d.d.	203.171	12,63	399.351	24,83
NLB d.d.	196.180	12,20	/	/
Slovenska odškodninska družba, d.d.	113.853	7,08	113.853	7,08
Vzajemni sklad delniški Evropa Vipa Invest	60.664	3,77	60.664	3,77
Delniški vzajemni sklad Triglav steber I	46.257	2,88	46.257	2,88
Zavarovalnica Triglav, d.d.	44.717	2,78	44.717	2,78
Vipa Holding, d.d.	32.899	2,05	33.173	2,06
DBS d.d.	9.836	0,61	9.188	0,57

Deset največjih delničarjev je imelo na dan 30.06.2008 v lasti skupaj 1.326.956 delnic oziroma 82,51 % lastništva družbe. V primerjavi s 31.12.2007 se je lastništvo pri desetih največjih delničarjih zmanjšalo za 5.529 delnic, kar predstavlja 0,34 % lastniški delež.

Večji premik v lastniški strukturi glede na stanje konec leta 2007 je bil zmanjšanje lastništva družbe Zvon Ena Holding d.d. za 196.180 delnic in z istim številom delnic vstop v lastništvo NLB d.d.

### Lastniški deleži uprave in članov nadzornega sveta

Uprava družbe je imela na dan 30.06.2008 v lasti 5.144 delnic, kar predstavlja 0,32 % izdanih delnic, nadzorni svet pa 696 delnic oziroma 0,04 % celotne izdaje.

V obdobju 01.01. do 30.06.2008 člani uprave in nadzornega sveta niso ne pridobili in ne odtujili delnic družbe.

	Št.delnic na dan 31.03 .2008	Delež v kapitalu izdajatelja
<b>Člani uprave</b>		
Aleš Nemec - predsednik	2.534	0,16 %
Ivan Lisjak – član	2.259	0,14 %
Tadej Vidic – član	351	0,02 %
<b>Člani nadzornega sveta</b>		
mag. Igor Hustič - predsednik	/	0,00 %
Tomaž Kulot – namestnik pred.	596	0,04 %
dr. Maja Zaman - članica	/	0,00 %
Karmen Saksida – članica	100	0,01 %
mag. Radovan Jereb - član	/	0,00 %
Lovrencij Galuf – član	/	0,00 %

### **Lastne delnice**

Na dan 30.06.2008 ima družba skupaj 6.718 lastnih delnic:

- 270 lastnih delnic pridobljenih v letu 2006 na osnovi sklepa nadzornega sveta in v skladu z drugo alineo 1. odst. 240. čl. Takrat veljavnega ZGD (sedanja druga alineo 1.odst. 247. čl. ZGD-1)
- 6.448 lastnih delnic pridobljenih na osnovi pooblastila 13. skupščine družbe z dne 22.08.2007 skladno z osmo alineo 1. odst. 247. čl. ZGD-1.

### **Odobreni kapital in pogojno povečanje osnovnega kapitala**

Družba nima sprejetega nobenega sklepa v zvezi z odobrenim kapitalom.

Glede pogojno povečanega kapitala, pa je skupščina družbe na svojem 14. zasedanju dne 01.07.2008 sprejela sklep:

“Osnovni kapital družbe, ki znaša 13.422.742,45 EUR, se zaradi uresničitve pravice delavcev družbe za prejem novih delnic v zameno za vložek denarnih terjatev, ki delavcem pripadajo iz naslova udeležbe pri dobičku, ustvarjenega v letu 2009, poveča po postopku pogojnega povečanja osnovnega kapitala za največ 217.100,00 EUR. Izda se do 26 000 navadnih, prosto prenosljivih imenskih kosovnih delnic, a največ toliko, kolikor jih je potrebno za udeležbo delavcev pri dobičku, tako da je osnovni kapital družbe po povečanju razdeljen na največ 1.634.313 delnic. Po postopku pogojnega povečanja osnovnega kapitala znaša osnovni kapital družbe največ do 13.639.842,45 EUR.

Družba povečuje osnovni kapital na podlagi 1. odstavka 343. člena ZGD-1 z namenom uresničitve pravic delavcev družbe do udeležbe pri dobičku v skladu s Pogodbo o udeležbi delavcev pri dobičku in Zakonom o udeležbi delavcev pri dobičku.

Upravičenci do delnic, izdanih na podlagi tega sklepa o pogojnem povečanju osnovnega kapitala so le zaposleni v družbi v skladu z določili Pogodbe o udeležbi delavcev pri dobičku.

Merila, po katerih se izračuna emisijski znesek delnic, so sledeča:

- Emisijski znesek delnic znaša do 20 odstotkov čistega dobička družbe v letu 2009, kolikor znaša največ udeležba delavcev pri dobičku; ta znesek ne sme presegati 10 % letnega bruto zneska plač, izplačanega v družbi v letu 2009 in ne zneska 1.200.000,00 EUR, kolikor je največja vrednost izdaje delnic;
- pravica posameznega upravičenca do delnic na podlagi udeležbe pri dobičku se določi v Pogodbi o udeležbi delavcev pri dobičku ob upoštevanju gornjih meril,
- pravica do zamenjave denarne terjatve delavcev iz naslova udeležbe pri dobičku je vezana na tržno vrednost delnice, ki je enaka povprečni ponderirani ceni delnice, doseženi na organiziranem trgu vrednostnih papirjev v zadnjih dvanajstih mesecih pred pridobitvijo pravice iz naslova udeležbe pri dobičku;
- število delnic, ki se zamenjajo za denarne terjatve delavcev za namen udeležbe delavcev pri dobičku, se ugotovi tako, da se emisijski znesek delnic iz prve alineje deli s tržno vrednostjo delnic iz prejšnje alineje; število na novo izdanih delnic ne sme presegati 26.000 delnic;

Prednostna pravica dosedanjih delničarjev družbe do pridobitve delnic, ki bodo izdane v postopku povečanja osnovnega kapitala zaradi udeležbe delavcev pri dobičku, je po tem sklepu izključena.

Predsednik uprave in predsednik nadzornega sveta prijavita ta sklep za vpis v register. Do vpisa tega sklepa v register se delnice ne smejo izdati.

Družba sme po tem sklepu izdati delnice le za namen udeležbe delavcev pri dobičku družbe.

V skladu s 351. čl. ZGD-1 je osnovni kapital povečan z izdajo delnic.

Skupščina družbe pooblašča nadzorni svet družbe, da po dejanskem povečanju osnovnega kapitala uskladi določbe statuta in sprejme novo prečiščeno besedilo statuta družbe«.

## **Dividende**

O izplačilu dividend za poslovno leto 2007 je odločala skupščina družbe 01.07.2008 na svojem 14. zasedanju in sprejela sklep, da se del bilančnega dobička v višini

1.206.234,75 EUR uporabi za izplačilo dividend delničarjem in sicer bruto 0,75 EUR na delnico.

Dividende bodo izplačane v roku 60 dni po sprejetju sklepa na skupščini in sicer delničarjem vpisanim v delniški knjigi na dan 04.07.2008.

## **12. STANJE LIKVIDNOSTI**

V skladu z Zakonom o finančnem poslovanju, postopkih zaradi insolventnosti in prisilnem prenehanju (ZFPPIPP), je obvladujoča družba opredelila merili za spremljanje likvidnosti in sicer:

1. Likvidnostno rezervo

izraženo v koeficientu:

(prosta likvidna sredstva – zapadle obveznosti / kratkoročne obveznosti)

- Cilj:  $\geq 1 \%$
- Doseganje januar – junij 2008: 4,29 %

2. Delež zapadlih obveznosti do dobaviteljev

izraženo v deležu:

(neplačane obveznosti do dobaviteljev / celotne obveznosti do dobaviteljev)

- Cilj:  $\leq 8 \%$
- Doseganje januar – junij 2008 6,9 %

Merili, ki ju družba spremlja kažeta na obvladovanje likvidnosti v načrtovanih okvirih ter skladno z ZFPPIPP.