



Skupina Iskra Avtoelektrika

Šempeter pri Gorici

**POROČILO O POSLOVANJU  
SKUPINE ISKRA AVTOELEKTRIKA  
ZA OBDOBJE JANUAR - JUNIJ 2007**

*Moto leta 2007*

***»Izboljšajmo poslovne procese v skupini!«***

**UPRAVA DRUŽBE**

## **VSEBINA**

<b>SKUPINA ISKRA AVTOELEKTRIKA</b>	<b>4</b>
<b>POMEMBNEJŠI DOGODKI V OBDOBJU JANUAR - JUNIJ 2007</b>	<b>5</b>
<b>1. VPLIVI ZUNANJEGA OKOLJA</b>	<b>7</b>
<b>2. POSLOVANJE SKUPINE ISKRA AVTOELEKTRIKA</b>	<b>9</b>
2.1. Prodaja skupine	9
2.2. Nabava skupine	10
2.3. Investicije skupine (aktivirana osnovna sredstva)	10
2.4. Zaposlovanje skupine	11
2.5. Kazalniki za proizvodne družbe v Sloveniji	11
2.6. Kazalniki za proizvodne družbe v tujini	12
2.7. Kazalniki za trgovske družbe	12
<b>OBVLADUJOČA DRUŽBA</b>	<b>13</b>
<b>1. POSLOVNI CILJI (URAVNOTEŽENI IZKAZ) IN POSLOVNE STRATEGIJE</b>	<b>13</b>
<b>2. PRODAJA</b>	<b>15</b>
2.1. Realizacija prodaje po SPE	15
2.2. Realizacija prodaje po državah	15
2.3. Realizacija prodaje po valutah	15
2.4. Realizacija prodaje po vrstah vgradnje	16
<b>3. NABAVA</b>	<b>16</b>
3.1. Realizacija nabave po državah	16
3.2. Realizacija nabave po valutah	16
<b>4. IZVOZ IN UVOZ PO VALUTAH</b>	<b>17</b>
<b>5. ZALOGE</b>	<b>17</b>
5.1. Realizacija zalog po vrstah	17
<b>6. ZAPOSLOVANJE</b>	<b>18</b>
6.1. Realizacija zaposlovanja po enotah	18
6.2. Realizacija zaposlovanja po izobrazbi	18
<b>7. OKOLJE</b>	<b>18</b>
<b>8. FINANČNI IZKAZI ISKRA AVTOELEKTRIKA .d.d</b>	<b>20</b>
8.1. Komentar poslovanja	20
8.2. Izkaz poslovnega izida	21
8.3. Bilanca stanja	22
8.4. Izkaz finančnega izida	23
8.5. Izkaz gibanja kapitala	25
8.6. Kazalniki poslovanja	26
8.7. Du Pont povezani kazalniki	27

<b>9. FINANČNI IZKAZI SKUPINE ISKRA AVTOELEKTRIKA</b>	<b>28</b>
9.1. Komentar poslovanja	28
9.2. Konsolidirani izkaz poslovnega izida	30
9.3. Konsolidirana bilanca stanja	31
9.4. Konsolidirani izkaz finančnega izida	32
9.5. Konsolidirani izkaz gibanja kapitala	33
9.6. Kazalniki poslovanja skupine	34
9.7. Du Pont povezani kazalniki skupine	35
<b>10. Lastniška struktura in delnice</b>	<b>36</b>
<b>11. Stanje likvidnosti</b>	<b>39</b>

## **SKUPINA ISKRA AVTOELEKTRIKA**

### **POSLOVANJE V OBDOBJU JANUAR – JUNIJ 2007**

Skupina Iskra Avtoelektrika je tudi v drugem kvartalu nadaljevala z dobrim poslovanjem. Kljub pričakovanim visokim ravnem cen strateških surovin in nižji vrednosti ameriškega dolarja v primerjavi z lanskim obdobjem je skupina Iskra Avtoelektrika poslovala v okviru načrtovanih ciljev.

Skupina Iskra Avtoelektrika je v prvem polletju v primerjavi z istim obdobjem lanskega leta povečala konsolidirano prodajo za 25%. Konsolidirana prodaja je v prvih šestih mesecih znašala dobrih 116 mio EUR in predstavlja 53% doseganje letnega načrta. K rasti je največ prispevala prodaja obvladujoče družbe preko trgovskih družb v tujini in rast prodaje v odvisnih družbah v Iranu in na Kitajskem. Družbe v skupini Iskra Avtoelektrika so poslovale brez večjih odmikov od načrtov. Konsolidiran dobiček skupine znaša 3,010 milijonov evrov in je v primerjavi z lanskim prvim poletjem večji za 41% in 22% nad načrtom.

Obvladujoča družba je v prvem polletju realizirala 90 mio EUR prodaje, kar predstavlja 52% doseganje načrta prodaje. Proizvodnja in prodaja sta v primerjavi z lanskim letom večji za 21%. Z rastjo prodaje se je povečala tudi produktivnost in dodana vrednost. Dobiček iz poslovanja tako znaša v prvem polletju slabih 4 milijone evrov in predstavlja 57% doseganje letnega načrta. V primerjavi z lanskim obdobjem je večji tudi čisti dobiček, ki znaša 2 mio EUR in predstavlja 68% doseganje načrta. Donosnost kapitala za prvo polletje izračunana na letni ravni je 9,6%.

V prvem polletju je bilo veliko aktivnosti povezanih predvsem z zagotavljanjem visoke rasti proizvodnje in prodaje, ki izhaja iz načrtovanih novih projektov in konjunktura pri evropskih odjemalcih. Veliko je bilo dela na razvoju dobaviteljske verige in povečevanju zmogljivosti. Kljub doseganju načrta prodaje, nismo uspeli zadovoljiti vseh količinskih potreb naših odjemalcev. Inovacijski projekti potekajo po pričakovanjih.

Tudi v drugem polletju pričakujemo nadaljnjo rast prodaje v obvladujoči družbi in v odvisnih družbah. Ob rasti prodaje in podobnih gospodarskih razmerah pričakujemo tudi realizacijo ostalih načrtovanih poslovnih ciljev.

## **POMEMBNEJŠI DOGODKI V OBDOBJU JANUAR - JUNIJ 2007**

### **Otvoritev programa mehatronike in raziskovalno-razvojnih laboratorijev**

Januarja 2007 smo odprli nov proizvodni program mehatronike in prostore z laboratoriji za raziskovalno-razvojno dejavnost. Skupni vložki v proizvodno opremo, prostore in razvojno-raziskovalno dejavnost so znašali 8,7 milijonov EUR, pri čemer je bil del v višini 0,74 milijona EUR sofinanciran iz Evropskega sklada za regionalni razvoj. Sodobni laboratoriji bodo pomagali utrditi naš položaj razvojnega dobavitelja avtoelektrike, pogonskih sistemov in mehatronike z visoko dodano vrednostjo ter omogočili uspešno udejanjanje vizije družbe.

### **Podpis pogodbe z družbo ZF Lenksysteme**

S kupcem ZF Lenksysteme iz Nemčije smo v januarju podpisali petletno pogodbo za proizvodnjo in dobavo statorjev elektromotorja za servovolane v vrednosti 20 milijonov EUR. S tem bo pri nas omogočena zaposlitev dodatnih 40 delavcev. Proizvodnja bo stekla predvidoma v novembru 2007. Podpis pogodbe potrjuje pravilnost usmeritve, da aktivno nastopamo na zahtevnem trgu avtomobilske industrije, ki slovi po najvišjih standardih kakovosti in vrhunski tehnologiji.

### **Otvoritev nove proizvodne družbe v Rusiji**

V našem proizvodnem podjetju Pramo Iskra v Rusiji je bila januarja slavnostna otvoritev tovarne. Družbo v Rusiji smo ustanovili z namenom povečanja prodaje na tem zanimivem in rastočem trgu. Kapaciteta tovarne znaša 250.000 zaganjalnikov za osebna vozila za lokalni trg. Naši načrti predvidevajo rast tržnega deleža v Rusiji, ki bo v prvi fazi znašal 20% za osebna vozila. Načrtovana je zaposlitev 60 ljudi in postopno povečevanje, skladno z rastjo proizvodnje.

### **Preselitev lokacije tovarne v Belorusiji**

Po nekajletnih izkušnjah pri proizvodnji in razvoju lokalnih dobaviteljev ter uspešni prodaji tudi na ruskem trgu so nastale potrebe po povečanju proizvodnje naše proizvodne družbe v Belorusiji. Zato je bila proizvodnja preseljena v nove prostore, kjer je organizirana specializirana proizvodnja izbranih družin zaganjalnikov za potrebe celotne skupine Iskre Avtoelektrike na svetovnih trgih. V novih prostorih načrtujemo letno proizvodnjo nad 120.000 zaganjalnikov in zaposlitev 150 ljudi.

### **Spremembe v nadzornem svetu**

Na 12. skupščini delničarjev, ki je bila 27.3.2007, so bili razrešeni vsi dosedanji predstavniki kapitala v nadzornem svetu Iskre Avtoelektrike, d.d., (Anton Kosmačin, Dušan Šešok, dr. Jože Koprivnikar, mag. Igor Hustič) in imenovani novi: Metod Logar, Borivoj Lalovič, mag. Helena Brandner in Lovrencij Galuf. Za predsednika je bil imenovan Metod Logar. V nadzornem svetu sta od prej še dva predstavnika delavcev (Tomaž Kulot in Karmen Saksida). Z dnem 12.6.2007 sta Metod Logar in Borivoj Lalovič nepreklicno odstopila s funkcije predsednika in člana nadzornega sveta.

### **Dolgoročna pogodba z EZ-GO**

Junija 2007 je Iskra Avtoelektrika podpisala prodajno pogodbo za dobavo pogonskih motorjev za golf vozičke z ameriško družbo EZ-GO. Delo na področju razvoja asinhronskih motorjev za pogon golf vozičkov je bilo tako uspešno potrjeno s sklenitvijo dolgoročne prodajne pogodbe za dobave motorjev enemu od največjih svetovnih proizvajalcev golf vozičkov in drugih električnih vozil v Združenih državah Amerike. Vrednost petletne prodajne pogodbe znaša približno 60 milijonov USD.

### **Požar v prostorih preizkuševalnice zaganjalnikov**

Koncem junija 2007 je zaradi električne okvare pri polnjenju akumulatorjev nastal požar v prostorih preizkuševalnice zaganjalnikov. Požar je uničil notranjost stavbe in večno pripadajoče razvojne opreme, ki se je nahajala v objektu. Ocena materialne škode znaša približno 500 tisoč EUR. Poslovna škoda, ki bo nastala zaradi zamika izvajanja preizkusov in posledično pri dobavah kupcem, bo dokončno znana v letu 2008, ko bi morali začeti kupcem dobavljati izdelke. Po prvih ocenah bo poslovna škoda znašala okvirno od 400 do 500 tisoč EUR.

Odprava posledic škode poteka v skladu z načrtom. Predvidoma bo preizkuševalnica normalno v funkciji v drugi polovici septembra 2007.

Škoda nastala zaradi požara tako materialna kot tudi poslovna je preko ustreznih zavarovanj zavarovana pri zavarovalnici, ki je tudi že izplačala akontacijo za odpravo posledic požara.

### **Pomembnejši dogodki po 30.06.2007:**

#### **Skupščina družbe in izvolitev nadomestnih članov nadzornega sveta**

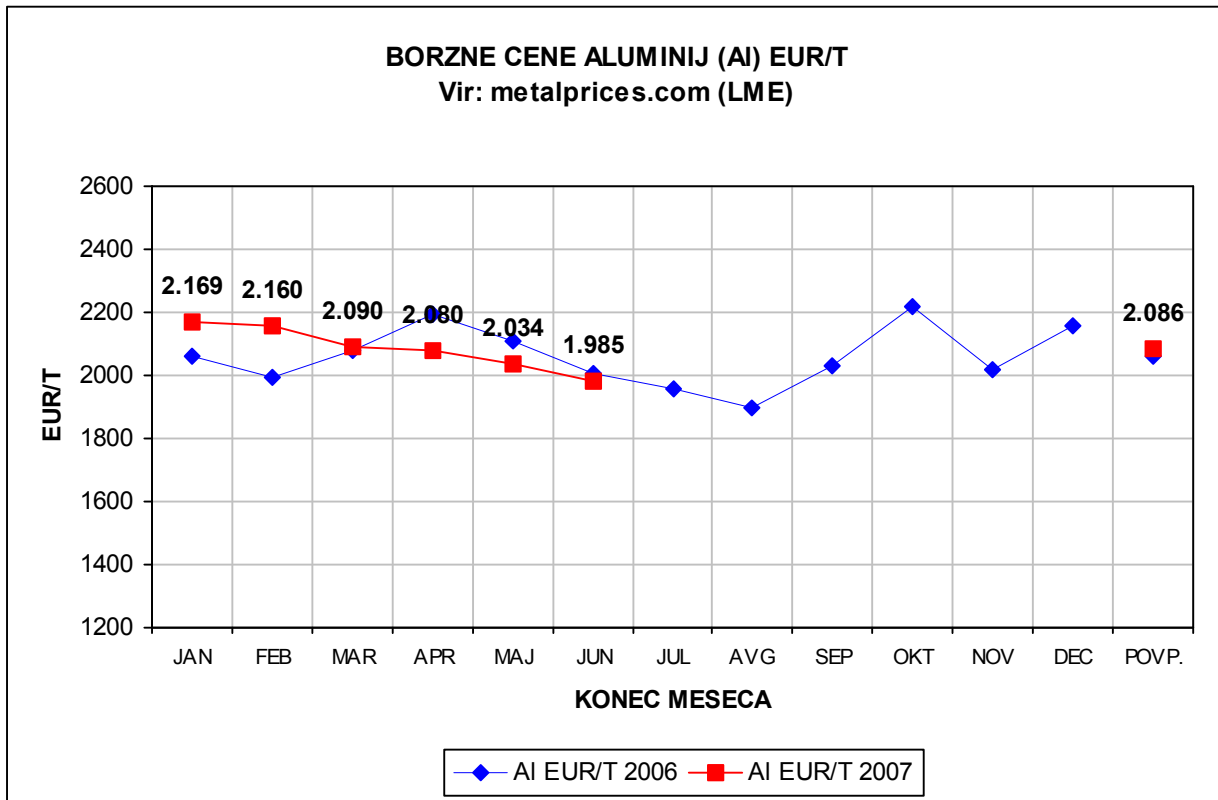
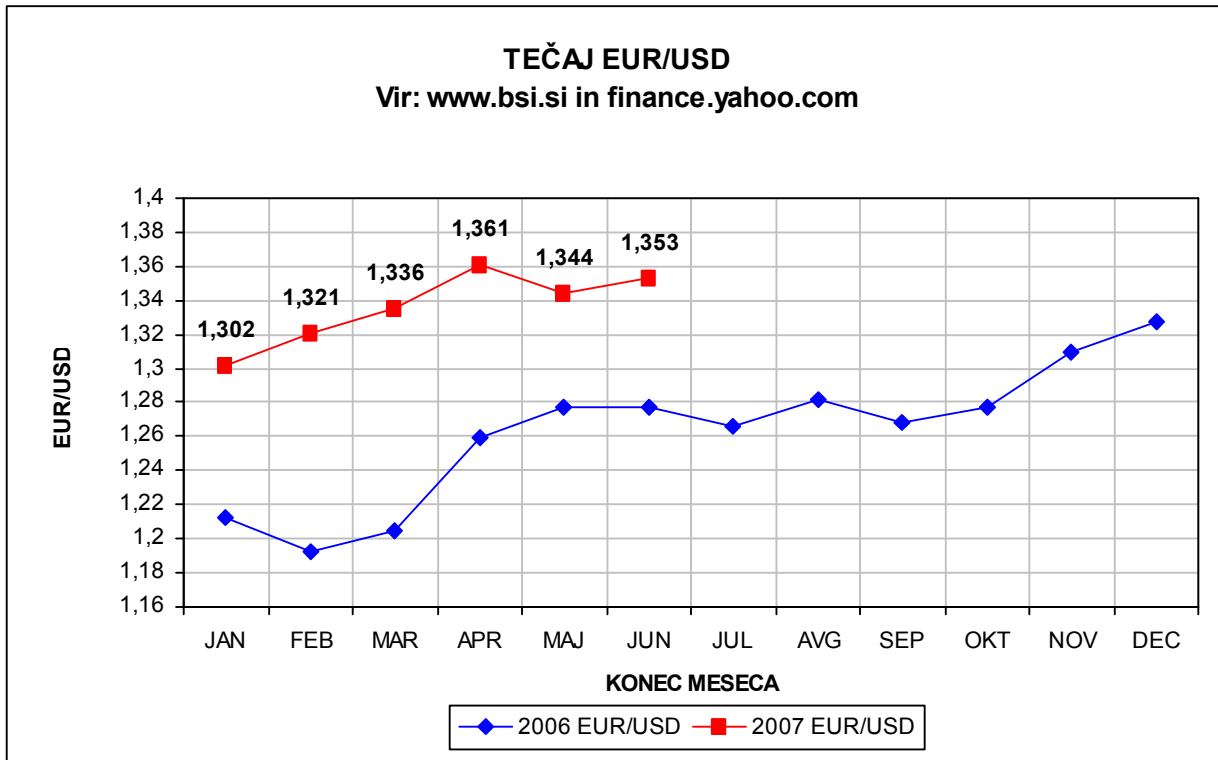
Dne 22.08.2007 je bila izvedena 13. skupščina Iskre Avtoelektrike d.d..

Dan pred tem je kot članica nadzornega sveta nepreklicno odstopila ga. Helena Brandner, tako, da je skupščina izvolila tri nadomestne člane (predčasno sta že odstopila Metod Logar in Borivoj Lalović). Na novo so bili izvoljeni kot člani nadzornega sveta: mag. Igor Hustič, mag. Radovan Jereb in dr. Maja Zaman.

Na skupščina je bila sprejeta predlagana delitev bilančnega dobička in podeljena je bila razrešnica upravi in nadzornemu svetu za delo v letu 2006. Dano je bilo tudi pooblastilo upravi za pridobivanje lastnih delnic, sprejete so bile spremembe in dopolnitve statuta in imenovan je bil revizor za leto 2007. Za revizorja za poslovno leto 2007 je bila imenovana družba Deloitte revizija d.o.o., Dunajska 9, Ljubljana. Določena je bila nova višina sejin članom nadzornega sveta.

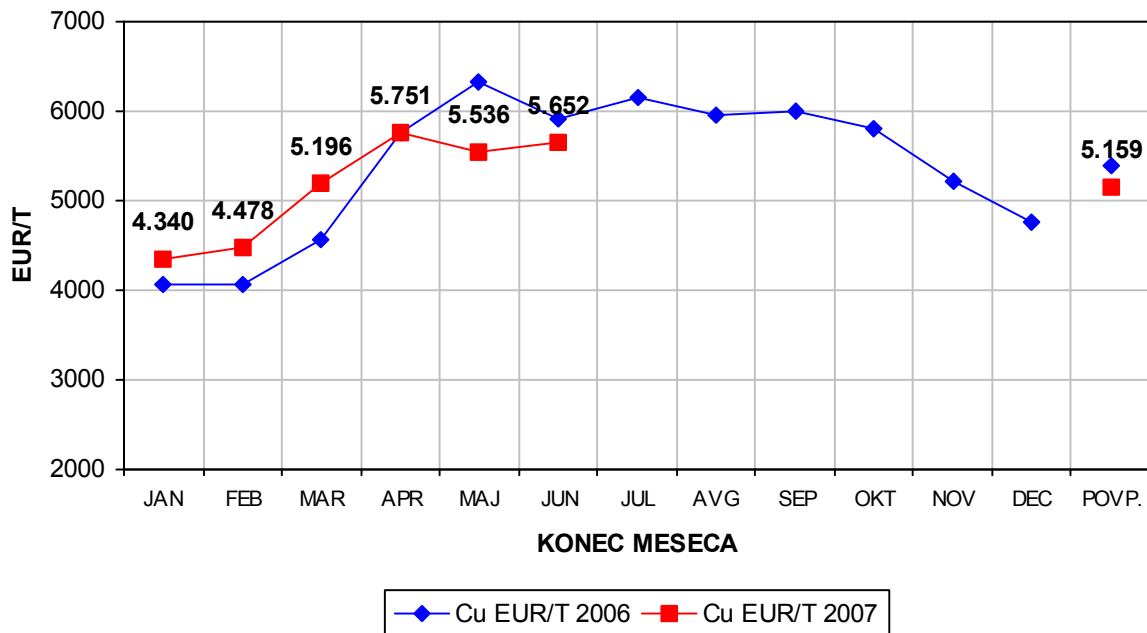
Po 30.06.2007 ni bilo pomembnejših poslovnih dogodkov, ki bi vplivali na izkaze poslovanja za obdobje januar junij 2007.

## 1. VPLIVI ZUNANJEGA OKOLJA



### BORZNE CENE BAKER (Cu) EUR/T

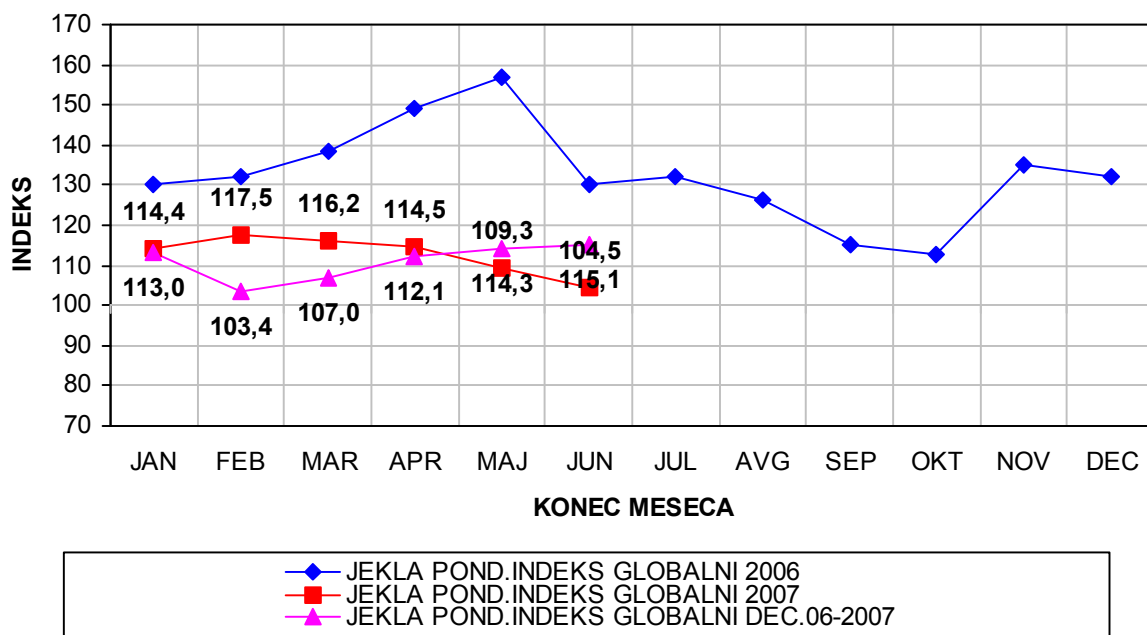
Vir: metalprices.com (LME)



### INDEKS CEN JEKEL GLOBALNI

(tekoči mesec v primerjavi z mesecem predhodnega leta)

Vir: cruspi.com



## 2. POSLOVANJE SKUPINE ISKRA AVTOELEKTRIKA

### 2.1. Prodaja skupine

#### REALIZACIJA PRODAJE - konsolidirani podatki

Konsolidirana vrednost prodaje v 000 EUR	JAN-JUN-2006	%	JAN-JUN-2007	%	Indeks	NAČRT 2007	%	% dos.nač
Iskra Avtoelektrika, d.d.	29.422	31,69	34.878	29,87	118,54	67.011	30,42	52,05
Iskra Avtoelektrika Avto deli, d.o.o.	5.585	6,02	6.353	5,44	113,75	10.873	4,94	58,43
Iskra Avtoelektrika Livarna, d.o.o.	1.338	1,44	1.340	1,15	100,11	2.400	1,09	55,83
Iskra Avtoelektrika Asing, d.o.o.	126	0,14	583	0,50	463,71	1.520	0,69	38,34
<b>Skupaj odvisne proizvodne družbe v Sloveniji</b>	<b>7.049</b>	<b>7,59</b>	<b>8.276</b>	<b>7,09</b>	<b>117,40</b>	<b>14.793</b>	<b>6,72</b>	<b>55,94</b>
<b>Skupaj SLO</b>	<b>36.471</b>	<b>39,28</b>	<b>43.153</b>	<b>36,95</b>	<b>118,32</b>	<b>81.804</b>	<b>37,14</b>	<b>52,75</b>
IskRa, o.o.o. Belorusija	2.474	2,67	3.231	2,77	130,56	6.246	2,84	51,72
Iskra AE, Komponente, d.o.o., BiH	19	0,02	26	0,02	137,61	40	0,02	0,00
Iskra Suzhou Autoelectric Co., Ltd., Kitajska	538	0,58	1.849	1,58	343,86	5.011	2,27	36,89
Iskra do Brasil Autoelectronica, Ltda, Brazilija	0	0,00	7	0,01		59	0,03	11,90
Iskra Autoelectric Iran, JVC	6.628	7,14	10.298	8,82	155,38	18.634	8,46	55,26
<b>Skupaj odvisne proizvodne družbe v tujini</b>	<b>9.659</b>	<b>10,40</b>	<b>15.410</b>	<b>13,20</b>	<b>159,55</b>	<b>29.990</b>	<b>13,61</b>	<b>51,38</b>
<b>Skupaj odvisne proizvodne družbe</b>	<b>16.708</b>	<b>18,00</b>	<b>23.686</b>	<b>20,28</b>	<b>141,76</b>	<b>44.783</b>	<b>20,33</b>	<b>52,89</b>
<b>Skupaj proizvodne družbe</b>	<b>46.130</b>	<b>49,69</b>	<b>58.564</b>	<b>50,15</b>	<b>126,95</b>	<b>111.794</b>	<b>50,75</b>	<b>52,39</b>
Iskra Autel, S.r.l., Italija	11.545	12,43	12.931	11,07	112,01	23.539	10,69	54,93
Iskra Autoelectrique, S.A., Francija	8.099	8,72	11.175	9,57	137,99	19.835	9,00	56,34
Iskra Deutschland, GmbH, Nemčija	11.939	12,86	15.527	13,30	130,05	26.992	12,25	57,52
Iskra UK, Ltd., Velika Britanija	5.705	6,14	7.700	6,59	134,97	14.747	6,69	52,21
Iskra AE, Inc., ZDA	9.425	10,15	10.886	9,32	115,49	23.376	10,61	46,57
<b>Skupaj trgovske družbe v tujini</b>	<b>46.712</b>	<b>50,31</b>	<b>58.218</b>	<b>49,85</b>	<b>124,63</b>	<b>108.489</b>	<b>49,25</b>	<b>53,66</b>
<b>Skupaj družbe v tujini</b>	<b>56.371</b>	<b>60,72</b>	<b>73.629</b>	<b>63,05</b>	<b>130,61</b>	<b>138.479</b>	<b>62,86</b>	<b>53,17</b>
<b>SKUPAJ PRODAJA</b>	<b>92.842</b>	<b>100,00</b>	<b>116.782</b>	<b>100,00</b>	<b>125,79</b>	<b>220.283</b>	<b>100,00</b>	<b>53,01</b>
od tega:								
- domači trg	5.057	5,45	6.724	5,76	132,97	11.091	5,03	60,63
- izvoz	87.785	94,55	110.058	94,24	125,37	209.192	94,97	52,61

#### REALIZACIJA PRODAJE - zbirni podatki

Zbirna vrednost prodaje v 000 EUR	JAN-JUN-2006	%	JAN-JUN-2007	%	Indeks	NAČRT 2007	%	% dos.nač
Iskra Avtoelektrika, d.d.	74.866	49,87	90.583	48,90	120,99	173.747	49,32	52,14
Iskra Avtoelektrika Avto deli, d.o.o.	5.751	3,83	6.467	3,49	112,45	11.517	3,27	56,15
Iskra Avtoelektrika Livarna, d.o.o.	3.310	2,20	3.678	1,99	111,12	6.516	1,85	56,45
Iskra Avtoelektrika Asing, d.o.o.	1.160	0,77	1.130	0,61	97,41	3.600	1,02	31,39
<b>Skupaj odvisne proizvodne družbe v Sloveniji</b>	<b>10.221</b>	<b>6,81</b>	<b>11.275</b>	<b>6,09</b>	<b>110,31</b>	<b>21.633</b>	<b>6,14</b>	<b>52,12</b>
<b>Skupaj SLO</b>	<b>85.087</b>	<b>56,68</b>	<b>101.858</b>	<b>54,98</b>	<b>119,71</b>	<b>195.380</b>	<b>55,46</b>	<b>52,13</b>
IskRa, o.o.o. Belorusija	2.690	1,79	3.705	2,00	137,73	7.266	2,06	50,99
Iskra AE, Komponente, d.o.o., BiH	675	0,45	1.030	0,56	152,59	2.000	0,57	51,50
Iskra Suzhou Autoelectric Co., Ltd., Kitajska	539	0,36	2.733	1,48	507,05	7.150	2,03	38,22
Iskra do Brasil Autoelectronica, Ltda, Brazilija	0	0,00	21	0,01		939	0,27	2,24
Iskra Autoelectric Iran, JVC	6.645	4,43	10.267	5,54	154,51	18.634	5,29	55,10
<b>Skupaj odvisne proizvodne družbe v tujini</b>	<b>10.549</b>	<b>7,03</b>	<b>17.756</b>	<b>9,58</b>	<b>168,32</b>	<b>35.989</b>	<b>10,22</b>	<b>49,34</b>
<b>Skupaj odvisne proizvodne družbe</b>	<b>20.770</b>	<b>13,84</b>	<b>29.031</b>	<b>15,67</b>	<b>139,77</b>	<b>57.622</b>	<b>16,36</b>	<b>50,38</b>
<b>Skupaj proizvodne družbe</b>	<b>95.636</b>	<b>63,70</b>	<b>119.614</b>	<b>64,57</b>	<b>125,07</b>	<b>231.369</b>	<b>65,67</b>	<b>51,70</b>
Iskra Autel, S.r.l., Italija	14.673	9,77	16.623	8,97	113,29	29.239	8,30	56,85
Iskra Autoelectrique, S.A., Francija	9.186	6,12	11.142	6,01	121,29	19.835	5,63	56,17
Iskra Deutschland, GmbH, Nemčija	15.502	10,33	19.338	10,44	124,75	33.730	9,57	57,33
Iskra UK, Ltd., Velika Britanija	5.677	3,78	7.678	4,14	135,25	14.747	4,19	52,06
Iskra AE, Inc., ZDA	9.450	6,29	10.853	5,86	114,85	23.376	6,64	46,43
<b>Skupaj trgovske družbe v tujini</b>	<b>54.488</b>	<b>36,30</b>	<b>65.634</b>	<b>35,43</b>	<b>120,46</b>	<b>120.927</b>	<b>34,33</b>	<b>54,28</b>
<b>Skupaj tujina</b>	<b>65.037</b>	<b>43,32</b>	<b>83.390</b>	<b>45,02</b>	<b>128,22</b>	<b>156.916</b>	<b>44,54</b>	<b>53,14</b>
<b>SKUPAJ PRODAJA</b>	<b>150.124</b>	<b>100,00</b>	<b>185.248</b>	<b>100,00</b>	<b>123,40</b>	<b>352.296</b>	<b>100,00</b>	<b>52,58</b>
od tega:								
- domači trg	8.321	5,54	9.958	5,38	119,67	19.770	5,61	50,37
- izvoz	141.803	94,46	175.290	94,62	123,62	332.526	94,39	52,71

## 2.2. Nabava skupine

### REALIZACIJA NABAVE - konsolidirani podatki

Konsolidirana vrednost nabave v 000 EUR	JAN-JUN-2006	%	JAN-JUN-2007	%	Indeks	NAČRT 2007	%	% dos.nač
<b>Iskra Avtoelektrika, d.d.</b>	45.520	70,75	48.235	65,25	105,96	89.493	67,26	53,90
Iskra Avtoelektrika Avto deli, d.o.o.	3.102	4,82	3.425	4,63	110,41	5.225	3,93	65,55
Iskra Avtoelektrika Livarna, d.o.o.	1.404	2,18	2.067	2,80	147,22	3.837	2,88	53,87
Iskra Avtoelektrika Asing, d.o.o.	458	0,71	674	0,91	147,16	1.784	1,34	37,78
<b>Skupaj odvisne proizvodne družbe v Sloveniji</b>	<b>4.964</b>	<b>7,72</b>	<b>6.166</b>	<b>8,34</b>	<b>124,21</b>	<b>10.846</b>	<b>8,15</b>	<b>56,85</b>
<b>Skupaj SLO</b>	<b>50.484</b>	<b>78,47</b>	<b>54.401</b>	<b>73,59</b>	<b>107,76</b>	<b>100.339</b>	<b>75,41</b>	<b>54,22</b>
IskRa, o.o.o. Belorusija	828	1,29	1.347	1,82	162,68	2.804	2,11	48,04
Iskra AE, Komponente, d.o.o., BiH	51	0,08	179	0,24	350,98	1.451	1,09	0,00
Iskra Suzhou Autoelectric Co., Ltd., Kitajska	412	0,64	1.392	1,88	337,86	4.283	3,22	0,00
Iskra do Brasil Autoelectronica, Ltda, Brazilija	0	0,00	27	0,04	0,00	55	0,04	0,00
Iskra Autoelectric Iran, JVC	6.496	10,10	8.588	11,62		11.353	8,53	75,65
<b>Skupaj odvisne proizvodne družbe v tujini</b>	<b>7.787</b>	<b>12,10</b>	<b>11.533</b>	<b>15,60</b>	<b>148,11</b>	<b>19.946</b>	<b>14,99</b>	<b>57,82</b>
<b>Skupaj odvisne proizvodne družbe</b>	<b>12.751</b>	<b>19,82</b>	<b>17.699</b>	<b>23,94</b>	<b>138,80</b>	<b>30.792</b>	<b>23,14</b>	<b>57,48</b>
<b>Skupaj proizvodne družbe</b>	<b>58.271</b>	<b>90,57</b>	<b>65.934</b>	<b>89,19</b>	<b>113,15</b>	<b>120.285</b>	<b>90,40</b>	<b>54,81</b>
Iskra Autel, S.r.l., Italija	3.079	4,79	3.842	5,20	124,78	5.818	4,37	66,04
Iskra Autoelectrique, S.A., Francija	6	0,01	201	0,27	3.350,00	339	0,25	0,00
Iskra Deutschland, GmbH, Nemčija	2.953	4,59	3.898	5,27	132,00	6.611	4,97	58,96
Iskra UK, Ltd., Velika Britanija	27	0,04	52	0,07	192,59	0	0,00	0,00
Iskra AE, Inc., ZDA	0	0,00	0	0,00	0,00	0	0,00	0,00
<b>Skupaj trgovske družbe v tujini</b>	<b>6.065</b>	<b>9,43</b>	<b>7.993</b>	<b>10,81</b>	<b>131,79</b>	<b>12.768</b>	<b>9,60</b>	<b>62,60</b>
<b>Skupaj družbe v tujini</b>	<b>13.852</b>	<b>21,53</b>	<b>19.526</b>	<b>26,41</b>	<b>140,96</b>	<b>32.714</b>	<b>24,59</b>	<b>59,69</b>
<b>SKUPAJ NABAVA</b>	<b>64.336</b>	<b>100,00</b>	<b>73.927</b>	<b>100,00</b>	<b>114,91</b>	<b>133.053</b>	<b>100,00</b>	<b>55,56</b>
od tega:								
- domači trg	18.850	29,30	22.084	29,87	117,16	39.886	29,98	55,37
- uvoz	45.486	70,70	51.843	70,13	113,98	93.167	70,02	55,65

### REALIZACIJA NABAVE - zbirni podatki

Zbirna vrednost nabave v 000 EUR	JAN-JUN-2006	%	JAN-JUN-2007	%	Indeks	NAČRT 2007	%	% dos.nač
<b>Iskra Avtoelektrika, d.d.</b>	49.000	43,63	58.548	42,11	119,49	109.378	41,88	53,53
Iskra Avtoelektrika Avto deli, d.o.o.	3.102	2,76	3.711	2,67	119,63	5.225	2,00	71,02
Iskra Avtoelektrika Livarna, d.o.o.	1.404	1,25	2.228	1,60	158,69	4.037	1,55	55,19
Iskra Avtoelektrika Asing, d.o.o.	504	0,45	683	0,49	135,52	1.844	0,71	37,04
<b>Skupaj odvisne proizvodne družbe v Sloveniji</b>	<b>5.010</b>	<b>4,46</b>	<b>6.622</b>	<b>4,76</b>	<b>132,18</b>	<b>11.106</b>	<b>4,25</b>	<b>59,63</b>
<b>Skupaj SLO</b>	<b>54.010</b>	<b>48,09</b>	<b>65.170</b>	<b>46,88</b>	<b>120,66</b>	<b>120.484</b>	<b>46,13</b>	<b>54,09</b>
IskRa, o.o.o. Belorusija	2.398	2,14	3.292	2,37	137,28	5.449	2,09	60,41
Iskra AE, Komponente, d.o.o., BiH	295	0,26	480	0,35	162,71	1.600	0,61	30,00
Iskra Suzhou Autoelectric Co., Ltd., Kitajska	805	0,72	2.468	1,78	306,58	6.064	2,32	40,70
Iskra do Brasil Autoelectronica, Ltda, Brazilija	0	0,00	63	0,05	0,00	929	0,36	6,78
Iskra Autoelectric Iran, JVC	6.496	5,78	8.588	6,18		14.460	5,54	59,39
<b>Skupaj odvisne proizvodne družbe v tujini</b>	<b>9.994</b>	<b>8,90</b>	<b>14.891</b>	<b>10,71</b>	<b>149,00</b>	<b>28.502</b>	<b>10,91</b>	<b>52,25</b>
<b>Skupaj odvisne proizvodne družbe</b>	<b>15.004</b>	<b>13,36</b>	<b>21.513</b>	<b>15,47</b>	<b>143,38</b>	<b>39.608</b>	<b>15,17</b>	<b>54,31</b>
<b>Skupaj proizvodne družbe</b>	<b>64.004</b>	<b>56,99</b>	<b>80.061</b>	<b>57,59</b>	<b>125,09</b>	<b>148.986</b>	<b>57,05</b>	<b>53,74</b>
Iskra Autel, S.r.l., Italija	13.267	11,81	16.052	11,55	120,99	27.663	10,59	58,03
Iskra Autoelectrique, S.A., Francija	7.054	6,28	8.976	6,46	127,25	16.680	6,39	53,81
Iskra Deutschland, GmbH, Nemčija	13.840	12,32	17.908	12,88	129,39	32.003	12,25	55,96
Iskra UK, Ltd., Velika Britanija	5.261	4,68	7.023	5,05	133,49	14.143	5,42	49,66
Iskra AE, Inc., ZDA	8.880	7,91	9.001	6,47	101,36	21.683	8,30	41,51
<b>Skupaj trgovske družbe v tujini</b>	<b>48.302</b>	<b>43,01</b>	<b>58.960</b>	<b>42,41</b>	<b>122,07</b>	<b>112.172</b>	<b>42,95</b>	<b>52,56</b>
<b>Skupaj družbe v tujini</b>	<b>58.296</b>	<b>51,91</b>	<b>73.851</b>	<b>53,12</b>	<b>126,68</b>	<b>140.674</b>	<b>53,87</b>	<b>52,50</b>
<b>SKUPAJ NABAVA</b>	<b>112.306</b>	<b>100,00</b>	<b>139.021</b>	<b>100,00</b>	<b>123,79</b>	<b>261.158</b>	<b>100,00</b>	<b>53,23</b>
od tega:								
- domači trg	21.083	18,77	24.759	17,81	117,44	44.788	17,15	55,28
- uvoz	91.223	81,23	115.278	82,92	126,37	216.370	82,85	53,28

## 2.3. Investicije skupine (aktivirana osnovna sredstva)

<b>Investicije v 000 EUR</b>	<b>JAN-JUN-2006</b>	<b>%</b>	<b>JAN-JUN-2007</b>	<b>%</b>	<b>Indeks</b>	<b>NAČRT 2007</b>	<b>%</b>	<b>% dos.nač</b>
<b>Iskra Avtoelektrika, d.d.</b>	1.615	83,42	3.966	84,64	245,57	10.131	82,4	39,15
Iskra Avtoelektrika Avto deli, d.o.o.	98	5,06	103	2,20	105,10	180	1,5	57,22
Iskra Avtoelektrika Livarna, d.o.o.	126	6,51	284	6,06	225,40	366	3,0	77,60
Iskra Avtoelektrika Asing, d.o.o.	0	0,00	16	0,34		125	1,0	12,80
<b>Skupaj odvisne proizvodne družbe v Sloveniji</b>	<b>224</b>	<b>11,57</b>	<b>403</b>	<b>8,60</b>	<b>179,91</b>	<b>671</b>	<b>5,5</b>	<b>60,06</b>
<b>Skupaj SLO</b>	<b>1.839</b>	<b>94,99</b>	<b>4.369</b>	<b>93,24</b>	<b>237,57</b>	<b>10.802</b>	<b>87,9</b>	<b>40,45</b>
IskRa, o.o.o. Belorusija	0	0,00	0	0,00	0,00	308	2,5	0,00
Iskra AE, Komponente, d.o.o., BiH	0	0,00	0	0,00	0,00	170	1,4	0,00
Iskra Suzhou Autoelectric Co., Ltd., Kitajska	0	0,00	131	2,80	0,00	474	3,9	27,64
Iskra do Brasil Autoelectronica, Ltda, Brazilija	0	0,00	0	0,00	0,00	97	0,8	0,00
Iskra Autoelectric Iran, JVC	62	3,20	47	1,00	0,00	278	2,3	16,91
<b>Skupaj odvisne proizvodne družbe v tujini</b>	<b>62</b>	<b>3,20</b>	<b>178</b>	<b>3,80</b>	<b>0,00</b>	<b>1.327</b>	<b>10,8</b>	<b>13,41</b>
<b>Skupaj odvisne proizvodne družbe</b>	<b>286</b>	<b>14,77</b>	<b>581</b>	<b>12,40</b>	<b>203,15</b>	<b>1.998</b>	<b>16,3</b>	<b>29,08</b>
<b>Skupaj proizvodne družbe</b>	<b>1.901</b>	<b>98,19</b>	<b>4.547</b>	<b>97,03</b>	<b>239,19</b>	<b>12.129</b>	<b>98,7</b>	<b>37,49</b>
Iskra Autel, S.r.l., Italija	3	0,15	79	1,69	0,00	32	0,3	246,88
Iskra Autoelectrique, S.A., Francija	22	1,14	36	0,77	163,64	16	0,1	225,00
Iskra Deutschland, GmbH, Nemčija	7	0,36	12	0,26	171,43	70	0,6	17,14
Iskra UK, Ltd., Velika Britanija	3	0,15	5	0,11	166,67	20	0,2	25,00
Iskra AE, Inc., ZDA	0	0,00	7	0,15	0,00	25	0,2	28,00
<b>Skupaj trgovske družbe v tujini</b>	<b>35</b>	<b>1,81</b>	<b>139</b>	<b>2,97</b>	<b>397,14</b>	<b>163</b>	<b>1,3</b>	<b>85,28</b>
<b>Skupaj družbe v tujini</b>	<b>97</b>	<b>5,01</b>	<b>317</b>	<b>6,76</b>	<b>326,80</b>	<b>1.490</b>	<b>12,1</b>	<b>21,28</b>
<b>SKUPAJ INVESTICIJE</b>	<b>1.936</b>	<b>100,00</b>	<b>4.686</b>	<b>100,00</b>	<b>242,05</b>	<b>12.292</b>	<b>100,0</b>	<b>38,12</b>

## 2.4. Zaposlovanje skupine

<b>POPREČNO STANJE</b>	<b>POPREČNO ZAPOSLENI PO STANJU</b>						
<b>ZAPOSLENIH</b>	<b>JAN-JUN-2006</b>	<b>%</b>	<b>JAN-JUN-2007</b>	<b>%</b>	<b>Indeks</b>	<b>NAČRT 2007</b>	<b>% dos.nač</b>
<b>Iskra Avtoelektrika, d.d.</b>	1.667	67,74	1.766	67,22	105,94	1.791	98,60
Iskra Avtoelektrika Avto deli, d.o.o.	241	9,79	227	8,64	94,19	230	98,70
Iskra Avtoelektrika Livarna, d.o.o.	117	4,75	134	5,10	114,53	125	107,20
Iskra Avtoelektrika Asing, d.o.o.	37	1,50	36	1,37	97,30	40	90,00
<b>Skupaj odvisne proizvodne družbe v Sloveniji</b>	<b>395</b>	<b>16,05</b>	<b>397</b>	<b>15,11</b>	<b>100,51</b>	<b>395</b>	<b>100,51</b>
<b>Skupaj SLO</b>	<b>2.062</b>	<b>83,79</b>	<b>2.163</b>	<b>82,34</b>	<b>104,90</b>	<b>2.186</b>	<b>98,95</b>
IskRa, o.o.o. Belorusija	80	3,25	116	4,42	145,00	113	102,65
Iskra AE, Komponente, d.o.o., BiH	51	2,07	79	3,01	154,90	94	84,04
Iskra Suzhou Autoelectric Co., Ltd., Kitajska	35	1,42	73	2,78	208,57	111	65,77
Iskra do Brasil Autoelectronica, Ltda, Brazilija	3	0,12	3	0,11	100,00	15	20,00
Iskra Autoelectric Iran, JVC	163	6,62	122	4,64	74,85	196	62,24
<b>Skupaj odvisne proizvodne družbe v tujini</b>	<b>332</b>	<b>13,49</b>	<b>393</b>	<b>14,96</b>	<b>118,37</b>	<b>529</b>	<b>74,29</b>
<b>Skupaj odvisne proizvodne družbe</b>	<b>727</b>	<b>29,54</b>	<b>790</b>	<b>30,07</b>	<b>108,67</b>	<b>924</b>	<b>85,50</b>
<b>Skupaj proizvodne družbe</b>	<b>2.394</b>	<b>97,28</b>	<b>2.556</b>	<b>97,30</b>	<b>106,77</b>	<b>2.715</b>	<b>94,14</b>
Iskra Autel, S.r.l., Italija	12	0,49	12	0,46	100,00	12	100,00
Iskra Autoelectrique, S.A., Francija	24	0,98	25	0,95	104,17	27	92,59
Iskra Deutschland, GmbH, Nemčija	14	0,57	16	0,61	114,29	15	106,67
Iskra UK, Ltd., Velika Britanija	9	0,37	10	0,38	111,11	11	90,91
Iskra AE, Inc., ZDA	8	0,33	8	0,30	100,00	9	88,89
<b>Skupaj trgovske družbe v tujini</b>	<b>67</b>	<b>2,72</b>	<b>71</b>	<b>2,70</b>	<b>105,97</b>	<b>74</b>	<b>95,95</b>
<b>Skupaj družbe v tujini</b>	<b>399</b>	<b>16,21</b>	<b>464</b>	<b>17,66</b>	<b>116,29</b>	<b>603</b>	<b>76,95</b>
<b>SKUPAJ ZAPOSLOVANJE</b>	<b>2.461</b>	<b>100,00</b>	<b>2.627</b>	<b>100,00</b>	<b>106,75</b>	<b>2.789</b>	<b>94,19</b>

## 2.5. Kazalniki za proizvodne družbe v Sloveniji

<b>1. Dobičkonosnost iz poslovanja</b>	<b>JAN-JUN-2006</b>	<b>JAN-JUN-2007</b>	<b>Indeks</b>	<b>NAČRT 2007</b>	<b>% dos.nač.</b>
Iskra Avtoelektrika, d.d.	3,85%	4,25%	110,4	3,87%	109,76
Iskra Avtoelektrika Avto deli, d.o.o.	1,38%	2,48%	179,7	3,30%	75,15
Iskra Avtoelektrika Livarna, d.o.o.	3,40%	2,53%	74,5	3,14%	80,70
Iskra Avtoelektrika Asing, d.o.o.	5,23%	0,51%	9,8	6,44%	7,99

<b>2. Čista dobičkonosnost kapitala</b>	<b>JAN-JUN-2006</b>	<b>JAN-JUN-2007</b>	<b>Indeks</b>	<b>NAČRT 2007</b>	<b>% dos.nač.</b>
Iskra Avtoelektrika, d.d.	7,26%	9,63%	132,6	6,99%	137,76
Iskra Avtoelektrika Avto deli, d.o.o.	0,96%	6,94%	721,3	7,39%	93,86
Iskra Avtoelektrika Livarna, d.o.o.	10,70%	5,51%	51,5	6,55%	84,05
Iskra Avtoelektrika Asing, d.o.o.	8,66%	0,96%	11,1	13,04%	7,34

<b>3. Dodana vrednost na zaposlenega v EUR</b>	<b>JAN-JUN-2006</b>	<b>JAN-JUN-2007</b>	<b>Indeks</b>	<b>NAČRT 2007</b>	<b>% dos.nač.</b>
Iskra Avtoelektrika, d.d.	26.871	28.666	106,7	28.928	99,09
Iskra Avtoelektrika Avto deli, d.o.o.	18.386	20.409	111,0	20.118	101,45
Iskra Avtoelektrika Livarna, d.o.o.	21.276	20.496	96,3	20.503	99,96
Iskra Avtoelektrika Asing, d.o.o.	30.259	30.017	99,2	37.700	79,62

## 2.6. Kazalniki za proizvodne družbe v tujini

<b>1. Dobičkonosnost iz poslovanja</b>	<b>JAN-JUN-2006</b>	<b>JAN-JUN-2007</b>	<b>Indeks</b>	<b>NAČRT 2007</b>	<b>% dos.nač.</b>
IskRa, o.o.o. Belorusija	5,80%	5,39%	92,8	3,32%	162,20
Iskra AE, Komponente, d.o.o., BiH	19,12%	7,89%	41,3	2,50%	315,75
Iskra Suzhou Autoelectric Co., Ltd., Kitajska	-15,82%	7,30%	-46,1	3,84%	189,98
Iskra do Brasil Autoelectrica, Ltda, Brazilija	/	-214,19%	/	0,67%	/
Iskra Autoelectric Iran, JVC	4,85%	10,01%	206,6	8,78%	114,04

<b>2 Čista dobičkonosnost kapitala</b>	<b>JAN-JUN-2006</b>	<b>JAN-JUN-2007</b>	<b>Indeks</b>	<b>NAČRT 2007</b>	<b>% dos.nač.</b>
IskRa, o.o.o. Belorusija	14,53%	22,92%	157,7	8,77%	261,32
Iskra AE, Komponente, d.o.o., BiH	59,31%	16,69%	28,1	6,57%	254,09
Iskra Suzhou Autoelectric Co., Ltd., Kitajska	/	/	/	0,00%	/
Iskra do Brasil Autoelectrica, Ltda, Brazilija	/	-55,58%	/	2,78%	/
Iskra Autoelectric Iran, JVC	26,35%	43,09%	163,5	70,74%	60,91

<b>3. Obračanje zalog - dnevi</b>	<b>JAN-JUN-2006</b>	<b>JAN-JUN-2007</b>	<b>Indeks</b>	<b>NAČRT 2007</b>	<b>% dos.nač.</b>
IskRa, o.o.o. Belorusija	47	43	91,6	40	108,06
Iskra AE, Komponente, d.o.o., BiH	29	18	61,9	21	85,94
Iskra Suzhou Autoelectric Co., Ltd., Kitajska	113	80	70,9	74	107,93
Iskra do Brasil Autoelectrica, Ltda, Brazilija	/	71	/	26	273,08
Iskra Autoelectric Iran, JVC	100	65	64,8	72	90,47

## 2.7. Kazalniki za trgovske družbe

<b>1. Čisti prih. iz prodaje na zap. v EUR</b>	<b>JAN-JUN-2006</b>	<b>JAN-JUN-2007</b>	<b>Indeks</b>	<b>NAČRT 2007</b>	<b>% dos. nač.</b>
Iskra Autel, S.r.l., Italija	1.222.392	2.775.818	227,1	2.431.905	114,14
Iskra Autoelectrique, S.A., Francija	387.026	901.855	233,0	736.037	122,53
Iskra Deutschland, GmbH, Nemčija	1.101.702	2.963.633	269,0	2.248.656	131,80
Iskra UK, Ltd., Velika Britanija	673.801	1.664.555	247,0	1.337.662	124,44
Iskra AE, Inc., ZDA	1.218.226	2.772.574	227,6	2.412.241	114,94

<b>2. Stroški delovanja v prodaji</b>	<b>JAN-JUN-2006</b>	<b>JAN-JUN-2007</b>	<b>Indeks</b>	<b>NAČRT 2007</b>	<b>% dos. nač.</b>
Iskra Autel, S.r.l., Italija	4,77%	4,48%	93,8	4,70%	95,25
Iskra Autoelectrique, S.A., Francija	17,74%	15,08%	85,0	17,55%	85,95
Iskra Deutschland, GmbH, Nemčija	4,52%	5,63%	124,6	4,60%	122,52
Iskra UK, Ltd., Velika Britanija	8,14%	6,57%	80,7	6,82%	96,40
Iskra AE, Inc., ZDA	4,63%	3,52%	76,1	7,34%	48,00

<b>3. Obračanje zalog - dnevi</b>	<b>JAN-JUN-2006</b>	<b>JAN-JUN-2007</b>	<b>Indeks</b>	<b>NAČRT 2007</b>	<b>% dos. nač.</b>
Iskra Autel, S.r.l., Italija	20	19	99,1	23	84,84
Iskra Autoelectrique, S.A., Francija	79	81	102,5	79	102,75
Iskra Deutschland, GmbH, Nemčija	24	24	100,0	24	100,00
Iskra UK, Ltd., Velika Britanija	56	48	85,7	56	85,71
Iskra AE, Inc., ZDA	74	67	90,0	58	115,58

V pridruženem podjetju Pramo Iskra je bilo realizirano 1.852.000 EUR prodaje, kar je 37,04 % letnega načrta, v Fawer Iskra pa v prvem polletju še ni bilo prodaje.

## **OBVLADUJOČA DRUŽBA**

### **1. POSLOVNI CILJI (URAVNOTEŽENI IZKAZ) IN POSLOVNE STRATEGIJE**

	KAZALNIK		JAN-JUN-2006	JAN-JUN-2007	Indeks	Cilj 2007	Doseganje cilja
<b>FINANČNI VIDIK</b>							
<b>Strategija globalizacije za dolgoročno dobičkonosno rast.</b>							
1.	RAST PRODAJE OBVLADUJOČE DRUŽBE v mio € (čisti prihodki od prodaje)	M	75,2	90,7	120,6	174,9	52%
2.	VIŠJA DONOSNOST KAPITALA - ROE (čisti dobiček / povprečen kapital)	K	7,26%	9,63%	133	6,99%	138%
3.	HITREJŠE OBRAČANJE VSEH SREDSTEV (celotni prihodki / povprečna celotna sredstva)	K	1,20	1,28	106,5	1,11	115%
4.	POZITIVNI EKONOMSKI DOBIČEK - EVA (čista donosnost iz posl. - povp. stroški lastniškega in dožniškega kap.)	K	0,24%	1,00%	414,6	1,54%	65%
<b>VIDIK ODJEMALCEV</b>							
<b>Strategija zagotavljanja visoke kakovosti in velike razvojne ter tržne podpore.</b>							
5.	VISOKA KAKOVOST (stroški kakovosti zunan. izgub (reklamacija)/prihodki od prodaje izd)	K	0,49%	0,51%	104,1	0,40%	128%
6.	PRAVOČASNE DOBAVE (delež pravočasnih dobav)	K	81,68%	81,73%	100,1	90%	91%
7.	ZADOVOLJSTVO ODJEMALCEV (indeks zadovoljstva kupcev: iz letne ankete - letni podatek iz preteklega leta)	L	3,60	3,50	97,2	3,60	97%
8.	DOBIČKONOSNOST ODJEMALCEV (dobiček iz poslovnega dela / poslovni prihodki)	K	3,85%	4,25%	110,4	3,87%	110%
9.	NOVI IZDELKI (delež prihodkov od izdelkov mlajših od treh let v prodaji izdelkov)	K	27,0%	33,6%	124,3	40%	83%
<b>VIDIK NOTRANJIH PROCESOV</b>							
<b>Strategija fleksibilnih in učinkovitih procesov (procesni pristop).</b>							
10.	VEČJA PRODUKTIVNOST (prodaja na zaposlenca v €)	K	93.103	104.955	112,7	101.726	103%
11.	VREDNOST NABAVE V PRODAJI (delež vrednosti nabave v vrednosti prodaje)	K	65,60%	65,74%	100,2	62,96%	104%
12.	NIŽJE ZALOGE (dnevi obračanja zalog v obdobju)	K	25,4	24,4	96,0	23	106%
13.	VIŠJA DODANA VREDNOST NA ZAPOSLENCA v € (celotni prihodki-material-blago-storitve)/št. zaposlencev iz ur)	K	26.871	28.666	106,7	28.928	99%
14.	NIŽJI STROŠKI KAKOVOSTI (delež celotnih stroškov kakovosti v prodaji)	K	2,08%	2,00%	96,2	2,25%	89%
15.	NETO ODHODKI SKUPNIH DEJAVNOSTI v mio € (neto odhodki skupnih dejavnosti OE brez SPE in brez neto finan.odh.)	M	6,391	6,698	104,8	13,265	50%
<b>VIDIK RASTI IN INOVATIVNOSTI</b>							
<b>Inovativnost, nove tehnologije in globalizacija za dolgoročno rast.</b>							
16.	VEČJA UČINKOVITOST RAZVOJNE DEJAVNOSTI (indeks učinkovitosti razvoja: donosnost vlaganj v razvoj)	K	119,5	126,5	105,8	126,7	100%
17.	VEČJA INOVATIVNOST (število realiziranih iskrin in predlogov izboljšav na 100 zaposlenih)	M	6	36	600,0	40	90%
18.	VLAGANJA V RAZVOJ (delež vlaganj v razvojno dejavnost v vrednosti prodaje izdelkov)	K	3,10%	3,34%	107,9	3,70%	90%
19.	STOPNJA OBNAVLJANJA OSNOVNIH SREDSTEV (aktivirana osnovna sredstva / stroški amortizacije)	K	0,425	1,008	237,3	1,308	77%
<b>VIDIK ZAPOSLENCEV IN UČENJA</b>							
<b>Kompetentni ljudje in ustvarjalno sodelovanje z vsemi deležniki.</b>							
20.	VIŠJA IZOBRAZBENA STRUKTURA (indeks povprečne dejanske izobrazbene strukture)	K	3,900	4,000	102,6	3,970	101%
21.	RAZPOLOŽLJIVOST LJUDI ZA DELO (100% - delež odsotosti zaradi bolezni)	K	93,52%	94,0%	100,6	96,0%	98%
22.	POGOSTOST POŠKODB (število poškodb na 1000 zaposlenih)	M	13	14	104,7	27	52%
23.	PLAČE V IAE NA POVPREČNO PLAČO RS (povprečna plača v Iskri Avtoelektriki d.d. / povprečna plača v RS)	K	94,7%	92,5%	97,6	95%	97%
24.	IZOBRAŽEVANJE (število ur izobraževanja na zaposlenca)	M	10,40	10,50	101,0	20	53%
25.	INDEKS ZADOVOLJSTVA Z DELOM IAE (anketa: vprašanje o zadovoljstvu - letni podatek iz preteklega leta)	L	3,11	2,99	96,1	3,20	93%

## 2. PRODAJA

### 2.1. Realizacija prodaje po SPE

ORG.ENOTA	JAN-JUN 2006	%	JAN-JUN 2007	%	Indeks	NAČRT 2007	%	% dos. nač.
- AEL	27.272.764	36,4%	34.008.387	37,5%	124,70	63.534.354	36,6%	53,5%
- POS	20.047.734	26,8%	23.465.950	25,9%	117,05	45.740.120	26,3%	51,3%
- SED	6.506.468	8,7%	7.081.353	7,8%	108,84	12.831.914	7,4%	55,2%
- TRA	14.595.164	19,5%	15.408.050	17,0%	105,57	33.399.774	19,2%	46,1%
- MEH	5.732.370	7,7%	8.963.027	9,9%	156,36	17.123.124	9,9%	52,3%
<b>SKUPAJ SPE</b>	<b>74.154.500</b>	<b>99,0%</b>	<b>88.926.767</b>	<b>98,2%</b>	<b>119,92</b>	<b>172.629.286</b>	<b>99,4%</b>	<b>51,5%</b>
<b>DIREKCIJE</b>	<b>753.101</b>	<b>1,0%</b>	<b>1.656.715</b>	<b>1,8%</b>	<b>219,99</b>	<b>1.117.827</b>	<b>0,6%</b>	<b>148,2%</b>
<b>DRUŽBA</b>	<b>74.907.601</b>	<b>100,0%</b>	<b>90.583.483</b>	<b>100,0%</b>	<b>120,93</b>	<b>173.747.113</b>	<b>100,0%</b>	<b>52,1%</b>

### 2.2. Realizacija prodaje po državah

Država	OBDOBJE JAN-JUN					NAČRT		% dos. nač.
	2006	%	2007	%	Indeks	2007	%	
Nemčija	18.643.372	26,2%	18.042.829	21,1%	96,8	34.117.555	20,9%	52,9%
Italija	10.636.440	15,0%	13.283.703	15,6%	124,9	23.837.588	14,6%	55,7%
ZDA	11.288.763	15,9%	9.830.923	11,5%	87,1	22.176.811	13,6%	44,3%
Francija	7.367.497	10,4%	8.872.877	10,4%	120,4	16.723.801	10,2%	53,1%
Vel. Britanija	5.949.987	8,4%	7.959.698	9,3%	133,8	14.662.112	9,0%	54,3%
Poljska	251.930	0,4%	6.361.774	7,5%	2.525,2	10.811.765	6,6%	58,8%
Rusija	1.206.714	1,7%	3.633.311	4,3%	301,1	5.910.015	3,6%	61,5%
Finska	1.799.398	2,5%	1.812.396	2,1%	100,7	3.937.643	2,4%	46,0%
Iran	2.549.899	3,6%	1.941.057	2,3%	76,1	3.703.502	2,3%	52,4%
Brazilija	604.741	0,9%	938.827	1,1%	155,2	2.902.452	1,8%	32,3%
Ostalo	10.843.794	15,2%	12.637.888	14,8%	116,5	24.693.776	15,1%	51,2%
<b>SKUPAJ</b>	<b>71.142.536</b>	<b>100,0%</b>	<b>85.315.283</b>	<b>100,0%</b>	<b>119,9</b>	<b>163.477.021</b>	<b>100,0%</b>	<b>52,2%</b>
Slovenija	3.765.065	5,3%	5.268.200	6,2%	139,9	10.270.092	6,3%	51,3%
<b>VSE SKUPAJ</b>	<b>74.907.601</b>	<b>105,3%</b>	<b>90.583.483</b>	<b>106,2%</b>	<b>120,9</b>	<b>173.747.113</b>	<b>106,3%</b>	<b>52,1%</b>

### 2.3. Realizacija prodaje po valutah

Valuta	JAN-JUN 2006			JAN-JUN 2007			Indeks	NAČRT 2007			% dos. načrta
	V VALUTI	V EUR	%	V VALUTI	V EUR	%		EUR	V VALUTI	V EUR	
EUR	62.749.664	62.749.664	83,8%	82.143.525	82.143.525	90,7%	130,9%	154.033.793	154.033.793	88,7%	53,3%
USD	13.223.403	11.094.550	14,8%	9.327.823	7.052.903	7,8%	63,6%	23.110.972	17.508.312	10,1%	40,3%
GBP	597.171	894.460	1,2%	752.931	1.120.784	1,2%	125,3%	1.191.925	1.702.750	1,0%	65,8%
JPY	23.221.979	168.927	0,2%	42.457.492	266.271	0,3%	157,6%	71.614.294	487.172	0,3%	54,7%
AUD			0,0%			0,0%		25.192	15.085	0,0%	0,0%
<b>SKUPAJ V EUR</b>	<b>74.907.601</b>	<b>74.907.601</b>	<b>100,0%</b>	<b>90.583.483</b>	<b>90.583.483</b>	<b>100,0%</b>	<b>120,9%</b>	<b>173.747.113</b>	<b>173.747.113</b>	<b>100,0%</b>	<b>52,1%</b>

## 2.4. Realizacija prodaje po vrstah vgradnje

V EUR	JAN-JUN 2006	%	JAN-JUN 2007	%	Indeks	NAČRT 2007	%	% dos. nač.
<b>VGRADNJA</b>								
I. VGRADNJA	58.400.546	78,0%	71.823.612	79,3%	122,98	134.772.721	77,6%	53,3%
II. VGRADNJA	14.634.768	19,5%	15.943.767	17,6%	108,94	33.399.774	19,2%	47,7%
STORITVE IN OSTALO	1.872.287	2,5%	2.816.104	3,1%	150,41	5.574.618	3,2%	50,5%
<b>SKUPAJ PRODAJA</b>	<b>74.907.601</b>	<b>100,0%</b>	<b>90.583.483</b>	<b>100,0%</b>	<b>120,93</b>	<b>173.747.113</b>	<b>100,0%</b>	<b>52,1%</b>

Prodaja osnovnega programa	73.035.314	97,5%	87.767.379	96,9%	120,17	163.722.495	94,2%	53,6%
Ostala prodaja (storitve, blago)	1.872.287	2,5%	2.816.104	3,1%	150,41	10.024.618	5,8%	28,1%
<b>SKUPAJ PRODAJA</b>	<b>74.907.601</b>	<b>100,0%</b>	<b>90.583.483</b>	<b>100,0%</b>	<b>120,93</b>	<b>173.747.113</b>	<b>100,0%</b>	<b>52,1%</b>

## 3. NABAVA

### 3.1. Realizacija nabave po državah

Država	OBDOBJE JAN-JUN					NAČRT		% dos. nač.
	2006	%	2007	%	Indeks	2007	%	
SLOVENIJA	19.469.686	39,6	22.473.750	37,7	115,43	41.264.245	37,7	54,5%
ITALIJA	8.510.365	17,3	11.921.229	20,0	140,08	23.627.487	21,6	50,5%
FRANCIJA	4.433.844	9,0	2.966.824	5,0	66,91	4.120.534	3,8	72,0%
NEMČIJA	5.096.905	10,4	6.328.276	10,6	124,16	11.740.780	10,7	53,9%
ČEŠKA	879.189	1,8	1.366.284	2,3	155,40	2.175.915	2,0	62,8%
HRVAŠKA	634.728	1,3	776.102	1,3	122,27	1.247.135	1,1	62,2%
AVSTRIJA	995.605	2,0	846.012	1,4	84,97	1.479.010	1,4	57,2%
KITAJSKA	2.038.524	4,1	4.218.778	7,1	206,95	7.837.671	7,2	53,8%
JUŽNA KOREJA	691.736	1,4	760.405	1,3	109,93	1.534.141	1,4	49,6%
POLJSKA	1.635.340	3,3	1.826.573	3,1	111,69	3.723.359	3,4	49,1%
OSTALO	4.754.679	9,7	6.063.607	10,2	127,53	10.627.483	9,7	57,1%
<b>SKUPAJ</b>	<b>49.140.601</b>	<b>100,0</b>	<b>59.547.840</b>	<b>100,0</b>	<b>121,18</b>	<b>109.377.760</b>	<b>100,0</b>	<b>54,4%</b>

### 3.2. Realizacija nabave po valutah

Valuta	JAN-JUN 2006			JAN-JUN 2007			Indeks	NAČRT 2007			% dos. načrta
	V VALUTI	V EUR	%	V VALUTI	V EUR	%		V VALUTI	V EUR	%	
EUR	43.355.464	43.355.464	88,2%	50.942.965	50.942.965	85,5%	117,5%	93.488.121	93.488.121	85,5%	54,5%
USD	7.118.718	5.775.687	11,8%	11.348.154	8.528.058	14,3%	147,7%	20.661.035	15.652.299	14,3%	54,5%
JPY	1.347.402	9.450	0,0%	11.911.685	76.818	0,1%	812,9%	31.674.651	215.474	0,2%	35,7%
CHF			0,0%			0,0%		34.933	21.866	0,0%	0,0%
<b>SKUPAJ VREDNOST</b>	<b>49.140.601</b>	<b>100,0%</b>		<b>59.547.840</b>	<b>100,0%</b>		<b>121,2%</b>	<b>109.377.760</b>	<b>100,0%</b>		<b>54,4%</b>

#### 4. IZVOZ IN UVOZ PO VALUTAH

Valuta	JAN-JUN 2006			JAN-JUN 2007			Načrt 2007		
	IZVOZ	UVOZ	% uvoza	IZVOZ	UVOZ	% uvoza	IZVOZ	UVOZ	% uvoza
EUR	58.984.598	23.885.778	40,5%	76.875.326	28.469.215	37,0%	143.763.701	52.223.876	36,3%
USD	13.223.403	7.118.718	53,8%	9.327.823	11.348.154	121,7%	23.110.972	20.661.035	89,4%
GBP	597.171	0	0,0%	752.931	0	0,0%	1.191.925	0	0,0%
JPY	23.221.979	1.347.402	5,8%	42.457.492	11.911.685	28,1%	71.614.294	31.674.651	44,2%

#### 5. ZALOGE

##### 5.1. Realizacija zalog po vrstah

koeficient in dnevi vezave	JAN-JUN 2006		JAN-JUN 2007		Indeks koef.	NAČRT 2007		% dos.nač.
	koef.	dnevi	koef.	dnevi		koef.	dnevi	
<b>I. REPRO+ REZ.DELI+ DRB. INV.+ DOP.PRG.+ TRG.BL.</b>	<b>6,10</b>	<b>60</b>	<b>6,54</b>	<b>56</b>	<b>107,2</b>	<b>6,76</b>	<b>54</b>	<b>96,8%</b>
- repromaterial	8,26	44	8,36	44	101,2	8,49	43	98,5%
- rezervni deli	0,35	1043	0,31	1177	88,6	0,41	900	76,4%
- drobni inventar	0,44	830	0,46	793	104,5	0,46	800	100,8%
- dopolnilni program	5,45	67	3,88	94	71,2	9,36	39	41,5%
- trgovsko blago	15,96	23	27,89	13	174,7	24,33	15	114,6%
<b>II. POLIZDELKI</b>	<b>33,70</b>	<b>11</b>	<b>36,19</b>	<b>10</b>	<b>107,4</b>	<b>45,63</b>	<b>8</b>	<b>79,3%</b>
<b>III. IZDELKI</b>	<b>66,83</b>	<b>5</b>	<b>64,80</b>	<b>6</b>	<b>97,0</b>	<b>60,83</b>	<b>6</b>	<b>106,5%</b>
<b>SKUPAJ I.+II.+III.</b>	<b>14,38</b>	<b>25,4</b>	<b>14,98</b>	<b>24,4</b>	<b>104,2</b>	<b>15,87</b>	<b>23,0</b>	<b>94,4%</b>

## 6. ZAPOSLOVANJE

### 6.1. Realizacija zaposlovanja po enotah

število zap.	ZAPOSLOVANJE PO ORGANIZACIJSKIH ENOTAH							% dos. načrta
	ORG.ENOTA:	JAN-JUN 2006	%	JAN-JUN 2007	%	Indeks	NAČRT 2007	
AEL	544	33,5	550	31,1	101,1	555	31,0	99,1%
POS	326	20,1	338	19,1	103,8	337	18,8	100,3%
SED	314	19,4	354	20,0	112,6	360	20,1	98,3%
TRA	28	1,7	48	2,7	170,4	47	2,6	101,5%
MEH	57	3,5	146	8,3	257,0	148	8,3	98,7%
<b>SKUPAJ SPE</b>	<b>1.269</b>	<b>78,2</b>	<b>1.436</b>	<b>81,3</b>	<b>113,1</b>	<b>1.447</b>	<b>80,8</b>	<b>99,2%</b>
<b>DIREKCIJE</b>	<b>353</b>	<b>21,8</b>	<b>330</b>	<b>18,7</b>	<b>93,5</b>	<b>344</b>	<b>19,2</b>	<b>96,0%</b>
<b>DRUŽBA</b>	<b>1.622</b>	<b>100,0</b>	<b>1.766</b>	<b>100,0</b>	<b>108,8</b>	<b>1.791</b>	<b>100,0</b>	<b>98,6%</b>

### 6.2. Realizacija zaposlovanja po izobrazbi

KV-zasedba	JAN-JUN 2006	%	JAN-JUN 2007	%	Indeks	NAČRT 2007	%	% dos.nač.
VII+VIII	288	17,3	299	16,9	103,8	314	17,5	95,2%
VI	146	8,8	152	8,6	96,1	152	8,49	100,0%
V	174	10,4	193	10,9	90,2	177	9,88	109,0%
IV	409	24,5	408	23,1	100,2	431	24,06	94,7%
III	146	8,8	184	10,4	79,3	167	9,32	110,2%
II	499	29,9	524	29,7	95,2	545	30,43	96,1%
I	5	0,3	6	0,3	83,3	5	0,28	120,0%
<b>SKUPAJ</b>	<b>1667</b>	<b>100,0</b>	<b>1766</b>	<b>100,0</b>	<b>94,4</b>	<b>1791</b>	<b>117,5</b>	<b>98,6%</b>

## 7. OKOLJE

## Voda

vrsta porabe	EM	2006	2007	Indeks 07/06
			JAN-JUN	
tehnološka voda	m3	20.000	7.613	38,07
	m3/mio EUR	123,53	84,03	68,02
hladilna voda	m3	70.000	34.110	48,73
	m3/mio EUR	432,37	376,50	87,08
sanitarna voda	m3	26.000	14.036	53,98
	m3/mio EUR	160,59	154,9	96,46
	m3	116.000	55.759	48,07
<b>Vsa vodovodna voda</b>	<b>m3/mio EUR</b>	<b>716,50</b>	<b>615,40</b>	<b>85,89</b>

## Energija

energent	EM	2006	2007	Indeks 07/06
			JAN-JUN	
električna energija	MWh	15.070	7.994	53,05
	MWh/mio EUR	93,08	88,23	94,79
zemeljski plin	sm3	1.418.446	724.298	51
	MWh	13.419	6.851	51
	MWh/mio EUR	82,88	75,62	91,24
	MWh	28.489	14.845	52
<b>Skupaj</b>	<b>MWh/mio EUR</b>	<b>175,97</b>	<b>163,90</b>	<b>93,14</b>

## Knjigovodstvo odpadkov

vrsta odpadka	EM	2006*	2007
			JAN-JUN
Črne kovine	t	/	1992,5
	t/mio EUR	/	21,99
Barvne kovine	t	/	175,8
	t/mio EUR	/	1,94
Odpadna embalaža	t	/	105
	t/mio EUR	/	1,16
Ostali odpadki	t	/	3,8
	t/mio EUR	/	0,04
Meš.komunal.odp.	t	/	110
	t/mio EUR	/	1,21
<b>Skupaj odpadki</b>	<b>t/mio EUR</b>	<b>/</b>	<b>4379,6</b>
			<b>48,34</b>

\* Za leto 2006 ni točnih podatkov, ker ni bilo knjiženja

## **8. FINANČNI IZKAZI ISKRA AVTOELEKTRIKA .d.d**

### **8.1. Komentar poslovanja**

Nerevidirani računovodski izkazi družbe so pripravljene v skladu z določili Zakona o gospodarskih družbah in Mednarodnimi standardi računovodskega poročanja.

Preračun iz SIT v EUR za leto 2006 je narejen v skladu s Pojasnilom 1 k Uvodu v Slovenske računovodske standarde (2006) – Sprememba predstavitvene valute, ki ga je na 80. seji sprejel strokovni svet Slovenskega inštituta za revizijo. Tako je bil za vse postavke v vseh izkazih uporabljen tečaj 1 EUR = 239,6285 za preračune za obdobje januar-junij 2006, oz. 1 EUR = 239,6400 SIT za preračune za leto 2006.

Družba Iskra Avtoelektrika d.d. je v prvem polletju dosegla dobre rezultate, saj je ustvarila 2,1 mio EUR čistega dobička, kar je 34 % več kot v enakem obdobju lanskega leta in 68 % načrtovanega čistega dobička.

V prvem polletju letošnjega leta smo dosegli 90,6 mio EUR prihodkov iz prodaje ali 51,8 načrtovane vrednosti. V primerjavi z enakim obdobjem lanskega leta so bili prihodki iz prodaje višji za 15,5 mio EUR ali 20,6 %. Največ, za 21,1 % smo prodali v Nemčijo, sledijo Italija, ZDA in Francija. Drugi prihodki iz prodaje so v primerjavi z enakim obdobjem preteklega leta višji za 96,4 % predvsem zaradi prihodkov iz naslova odprodaje nepremičnin in opreme.

Delež stroškov blaga, materiala in storitev znaša v strukturi kosmatega donosa iz poslovanja 72,4 % in je na načrtovani vrednosti. V primerjavi z enakim obdobjem preteklega leta je delež višji za 1,5 odstotne točke predvsem zaradi višjega deleža nabavne vrednosti prodanega blaga in materiala. Stroški storitev so za 23,1 % višji kot v enakem obdobju lanskega leta in so za 5 odstotnih točk nad načrtovano vrednostjo. Odstopanje se nanaša na višje stroške proizvodnih storitev in vzdrževanja ter stroškov najemnin. Stroški dela so dosegli 49,9% načrtovane vrednosti in so za 13 % višji v primerjavi z enakim obdobjem preteklega leta, v strukturi kosmatega donosa za 1,3 odstotne točke nižji. Stroški amortizacije dosegajo 45,6 % načrtovane vrednosti in so za 3,4 % večji kot v enakem obdobju lanskega leta.

Dobiček iz poslovanja znaša 3,9 mio EUR in je za 33,8 % višji kot v enakem obdobju lanskega leta in dosega 57,7% načrtovane vrednosti.

Dobiček iz poslovanja pred amortizacijo (EBITDA) znaša 15,7 mio EUR na letni ravni in je za 2,3 mio EUR večji kot v lanskem letu in za 2 % nad načrtovano vrednostjo.

Finančni izid znižuje poslovni izid iz poslovanja za 1,2 mio EUR. Odhodki za obresti so na načrtovani ravni, ugodnejši je rezultat tečajnih razlik, tako, da na finančnem izidu dosegamo le 39,2 % načrtovane izgube.

Poslovni izid pred obdavčitvijo znaša 2,685 mio EUR in dosega 73,6 % načrtovane vrednosti. Družba je v prvem polletju izkazala tudi obveznost za obračunani davek od

dohodkov pravnih oseb v višini 526 tisoč EUR ter za 87 tisoč EUR odloženih davkov, tako, da znaša čisti poslovni izid obračunskega obdobja 2,071 mio EUR dobička oziroma 68,4% načrtovane vrednosti.

Bilančna vsota na dan 30.6.2007 znaša 147,9 mio EUR in je za 3,2 odstotne točke višja kot ob koncu leta.

Struktura sredstev se je spremenila v korist kratkoročnih sredstev za 3,64 odstotne točke. Dolgoročna sredstva, ki v strukturi sredstev predstavljajo 40,0 % delež, so se zmanjšala za 5,34 % glede na konec leta predvsem zaradi odprodaje naložbenih nepremičnin in proizvodilne opreme. Kratkoročna sredstva pa so se povečala za 9,9 % in sicer predvsem zaradi povečanja kratkoročnih poslovnih terjatev za 11,3 % in zalog za 11,9%. Povečanje poslovnih terjatev je posledica večjega obsega prodaje in slabšega obračanja terjatev. Število dni povprečne vezave je 109 dni in je za 6,7% večje kot ob v enakem obdobju lani. Tudi povečanje zalog je posledica večjega obsega poslovanja, večje nabave materialov iz oddaljenih trgov, kakor tudi zaradi nekoliko slabšega obračanja. Stanje denarnih sredstev je za 95 % nižje kot ob koncu leta zaradi odpoklica kratkoročnih depozitov pri bankah.

Kapital na dan 30.6.2007 znaša 46,1 mio EUR. Stopnja lastniškosti financiranja se je izboljšala za 0,5 odstotnih točk in znaša 31,2 %. Izboljšanje dosegamo tudi skupaj z dolgoročnimi rezervacijami za 0,2 odstotnih točk. Dolgoročne finančne obveznosti, ki predstavljajo 28,5 % delež bilančne vsote so se zmanjšale za 5,2 % glede na konec leta, kratkoročne finančne obveznosti pa so se zmanjšale za 7,8 %. Zmanjšanje je posledica poplčila kreditov s prilivi od prodanih osnovnih sredstev ter manjšega investiranja v opremo v tem obdobju. Kratkoročne obveznosti do dobaviteljev so se glede na konec leta 2006 povečale za 23,05 %, kar je odraz večjega obsega poslovanja kot tudi daljših plačilnih rokov. Pasivne časovne razmejitve se nanašajo na vračunane stroške obresti.

## 8.2. Izkaz poslovnega izida

<b>POSLOVNI IZID V EUR</b>	<b>JAN-JUN-2006</b>	<b>%</b>	<b>JAN-JUN-2007</b>	<b>%</b>	<b>Indeks</b>	<b>Načrt 2007</b>	<b>%</b>	<b>dos.nač.</b>
<b>A. Prihodki iz prodaje</b>	<b>75.181.005</b>	<b>98,82</b>	<b>90.680.899</b>	<b>98,32</b>	<b>120,62</b>	<b>174.866.963</b>	<b>99,86</b>	<b>51,86</b>
1. Prihodki iz prodaje izdelkov	70.853.881	93,14	83.387.728	90,41	117,69	162.918.656	93,04	51,18
2. Prihodki iz prodaje blaga in materiala	3.210.524	4,22	6.192.440	6,71	192,88	9.867.134	5,63	62,76
3. Prihodki iz prodaje storitev	1.116.600	1,47	1.100.731	1,19	98,58	2.081.173	1,19	52,89
<b>B. Spremem.vrednosti zal.proizv.in nedokon.pri</b>	<b>551.530</b>	<b>0,72</b>	<b>878.790</b>	<b>0,95</b>	<b>159,34</b>	<b>0</b>	<b>0,00</b>	
<b>C. Drugi poslovni prihodki</b>	<b>342.391</b>	<b>0,45</b>	<b>672.739</b>	<b>0,73</b>	<b>196,48</b>	<b>246.987</b>	<b>0,14</b>	<b>272,38</b>
<b>KOSMATI DONOS IZ POSLOVANJA</b>	<b>76.074.926</b>	<b>100,00</b>	<b>92.232.427</b>	<b>100,00</b>	<b>121,24</b>	<b>175.113.950</b>	<b>100,00</b>	<b>52,67</b>
<b>D. Stroški blaga, materiala in storitev</b>	<b>53.790.734</b>	<b>70,71</b>	<b>66.742.410</b>	<b>72,36</b>	<b>124,08</b>	<b>124.985.719</b>	<b>71,37</b>	<b>53,40</b>
I. Nabavna vr. prod.blaga in mat.ter stroški por.mz	48.314.498	63,51	60.000.046	65,05	124,19	113.296.046	64,70	52,96
1. Stroški porabljenega materiala	45.715.222	60,09	54.619.005	59,22	119,48	104.880.196	59,89	52,08
2. Nabavna vrednosti prodanega blaga in n	2.599.276	3,42	5.381.041	5,83	207,02	8.415.850	4,81	63,94
II. Stroški storitev	5.476.236	7,20	6.742.364	7,31	123,12	11.689.672	6,68	57,68
<b>E. Stroški dela</b>	<b>14.969.738</b>	<b>19,68</b>	<b>16.915.274</b>	<b>18,34</b>	<b>113,00</b>	<b>33.921.435</b>	<b>19,37</b>	<b>49,87</b>
1. Stroški plač	10.479.417	13,78	12.176.205	13,20	116,19	24.229.977	13,84	50,25
2. Stroški social.in pokojn.zavarovanja	1.977.239	2,60	2.235.576	2,42	113,07	4.435.411	2,53	50,40
3. Drugi stroški dela	2.513.082	3,30	2.503.493	2,71	99,62	5.256.048	3,00	47,63
<b>F Amortizacija nepremičnin, naprav in opreme</b>	<b>3.801.668</b>	<b>5,00</b>	<b>3.934.247</b>	<b>4,27</b>	<b>103,49</b>	<b>8.618.984</b>	<b>4,92</b>	<b>45,65</b>
<b>G. Drugi poslovni odhodki</b>	<b>585.733</b>	<b>0,77</b>	<b>722.744</b>	<b>0,78</b>	<b>123,39</b>	<b>800.821</b>	<b>0,46</b>	<b>90,25</b>
<b>SKUPAJ POSLOVNI ODHODKI</b>	<b>73.147.873</b>	<b>96,15</b>	<b>88.314.675</b>	<b>95,75</b>	<b>120,73</b>	<b>168.326.960</b>	<b>96,12</b>	<b>52,47</b>
<b>POSLOVNI IZID IZ POSLOVANJA</b>	<b>2.927.053</b>	<b>3,85</b>	<b>3.917.753</b>	<b>4,25</b>	<b>133,85</b>	<b>6.786.991</b>	<b>3,88</b>	<b>57,72</b>
H. Finančni prihodki iz obresti	18.188	0,02	105.045	0,11	577,56	47.000	0,03	223,50
I. Finančni prihodki iz tečajnih razlik	1.428.375	1,88	767.940	0,83	53,76	0	0,00	
J. Drugi finančni prihodki	215.313	0,28	52.942	0,06	24,59	0	0,00	
<b>FINANČNI PRIHODKI</b>	<b>1.661.876</b>	<b>2,18</b>	<b>925.928</b>	<b>1,00</b>	<b>55,72</b>	<b>47.000</b>	<b>0,03</b>	<b>1.970,06</b>
K. Finančni odhodki za obresti	938.812	1,23	1.416.112	1,54	150,84	2.786.500	1,59	50,82
L. Finančni odhodki iz tečajnih razlik	1.981.864	2,61	718.398	0,78	36,25	400.000	0,23	179,60
M. Drugi finančni odhodki	128.715	0,17	24.154	0,03	18,77	0	0,00	
<b>FINANČNI ODHODKI</b>	<b>3.049.391</b>	<b>4,01</b>	<b>2.158.664</b>	<b>2,34</b>	<b>70,79</b>	<b>3.186.500</b>	<b>1,82</b>	<b>67,74</b>
<b>IZID IZ FINANCIRANJA</b>	<b>-1.387.515</b>	<b>-1,82</b>	<b>-1.232.736</b>	<b>-1,34</b>	<b>88,84</b>	<b>-3.139.500</b>	<b>-1,79</b>	<b>39,27</b>
Poslovni izid pred obdavčitvijo	1.539.538	2,02	2.685.017	2,91	174,40	3.647.491	2,08	73,61
N. Davek iz dobička	0	0,00	526.059	0,57		620.073	0,35	84,84
O. Odloženi davki	0	0,00	87.441	0,09		0	0,00	
<b>Čisti poslovni izid obračunskega obdobja</b>	<b>1.539.538</b>	<b>2,02</b>	<b>2.071.517</b>	<b>2,25</b>	<b>134,55</b>	<b>3.027.418</b>	<b>1,73</b>	<b>68,43</b>

### 8.3. Bilanca stanja

<b>BILANCA STANJA - SREDSTVA</b>	<b>30.06.2006</b>	<b>%</b>	<b>31.12.2006</b>	<b>%</b>	<b>30.06.2007</b>	<b>%</b>	<b>Indeks</b> 06.07/12.06
<b>SREDSTVA</b>	<b>135.393.306</b>	<b>100,00</b>	<b>143.230.287</b>	<b>100,00</b>	<b>147.896.446</b>	<b>100,00</b>	<b>103,26</b>
<b>A. Dolgoročna sredstva</b>	<b>63.547.201</b>	<b>46,94</b>	<b>62.622.033</b>	<b>43,72</b>	<b>59.275.221</b>	<b>40,08</b>	<b>94,66</b>
I. Neopredmetena sredstva in dolgoročne aktivn	2.001.090	1,48	1.740.394	1,22	1.788.900	1,21	102,79
II. Nepremičnine, naprave in oprema	48.256.319	35,64	46.934.706	32,77	44.133.689	29,84	94,03
III. Naložbene nepremičnine	1.306.041	0,96	1.076.502	0,75	758.162	0,51	70,43
IV. Dolgoročne finančne naložbe	11.178.207	8,26	11.437.686	7,99	11.441.407	7,74	100,03
V. Dolgoročno dana posojila	88.438	0,07	646.440	0,45	454.201	0,31	70,26
VII. Odložene terjatve za davek	717.105	0,53	786.304	0,55	698.863	0,47	88,88
<b>B. Kratkoročna sredstva</b>	<b>0</b>	<b>0,06</b>	<b>80.608.254</b>	<b>56,28</b>	<b>88.621.225</b>	<b>59,92</b>	<b>109,94</b>
I. Sredstva (skupine za odtujitev) za prodajo	0	0,00	0	0,00	0	0,00	
II. Zaloge	23.354.842	17,25	24.725.613	17,26	27.669.172	18,71	111,90
III. Kratkoročne finančne naložbe	125	0,00	918.248	0,64	918.248	0,62	100,00
IV. Izvedeni finančni instrumenti	143.518	0,11	331.188	0,23	396.556	0,27	119,74
V. Kratkoročna dana posojila	0	0,00	126.340	0,09	606.082	0,41	479,73
VI. Kratkoročne poslovne terjatve	46.582.014	34,40	52.053.347	36,34	57.962.518	39,19	111,35
VIII. Denarna sredstva	798.716	0,59	2.353.860	1,64	126.067	0,09	5,36
IX. Aktivne časovne razmejitve	966.890	0,71	97.701	0,07	942.582	0,64	964,76

<b>BILANCA STANJA - OBVEZNOSTI</b>	<b>30.06.2006</b>	<b>%</b>	<b>31.12.2006</b>	<b>%</b>	<b>30.06.2007</b>	<b>%</b>	<b>Indeks</b>
<b>OBVEZNOSTI DO VIROV SREDSTEV</b>	<b>135.393.306</b>	<b>100,00</b>	<b>143.230.287</b>	<b>100,00</b>	<b>147.896.446</b>	<b>100,00</b>	<b>103,26</b>
<b>A. Kapital</b>	<b>44.983.667</b>	<b>33,22</b>	<b>44.031.510</b>	<b>30,74</b>	<b>46.158.310</b>	<b>31,21</b>	<b>104,83</b>
I. Vpoklicani kapital	13.422.742	9,91	13.422.742	9,37	13.422.742	9,08	100,00
II. Kapitalske rezerve	20.198.885	14,92	20.198.886	14,10	20.198.884	13,66	100,00
III. Zakonske rezerve	0	0,00	0	0,00	0	0,00	
IV. Rezerve za lastne deleže	0	0,00	8.246	0,01	8.246	0,01	100,00
V. Lastne delnice in lastni poslovni deleži (kot o	-8.246	-0,01	-8.246	-0,01	-8.246	-0,01	100,00
VI. Statutarne rezerve	0	0,00	0	0,00	0	0,00	
VII. Poštene vrednosti	64.414	0,05	247.308	0,17	302.590	0,20	122,35
VIII. Zadržani dobički	11.305.871	8,35	10.162.573	7,10	12.234.093	8,27	120,38
<b>B. Rezervacije in dolgoročne pasivne časovn</b>	<b>3.953.320</b>	<b>2,92</b>	<b>5.095.514</b>	<b>3,56</b>	<b>4.949.284</b>	<b>3,35</b>	<b>97,13</b>
<b>C. Dolgoročne obveznosti</b>	<b>40.815.284</b>	<b>30,15</b>	<b>44.539.989</b>	<b>31,10</b>	<b>42.196.189</b>	<b>28,53</b>	<b>94,74</b>
I. Dolgoročne finančne obveznosti	39.958.605	29,51	43.731.931	30,53	41.555.213	28,10	95,02
II. Dolgoročne poslovne obveznosti	856.679	0,63	808.058	0,56	640.976	0,43	79,32
III. Odložene obveznosti za davek	0	0,00	0	0,00	0	0,00	
<b>Č. Kratkoročne obveznosti</b>	<b>45.641.035</b>	<b>33,71</b>	<b>49.563.274</b>	<b>34,60</b>	<b>54.592.663</b>	<b>36,91</b>	<b>110,15</b>
I. Obveznosti, vključene v skupine za odtujitev	0	0,00	0	0,00	0	0,00	
II. Kratkoročne finančne obveznosti	17.328.048	12,80	22.036.371	15,39	20.312.129	13,73	92,18
III. Izvedeni finančni instrumenti	31.561	0,02	15.540	0,01	0	0,00	0,00
IV. Kratkoročne poslovne obveznosti	27.880.059	20,59	26.888.958	18,77	33.086.427	22,37	123,05
V. Obveznosti za odmerjeni davek	0	0,00	0	0,00	526.059	0,36	
VI. Kratkoročne pasivne časovne razmejitve	401.367	0,30	622.404	0,43	668.048	0,45	107,33

#### 8.4. Izkaz finančnega izida

<b>v EUR</b>	<b>JAN-JUN-2006</b>	<b>JAN-JUN-2007</b>
<b>Denarni tokovi pri poslovanju</b>		
<b>Neto dobiček</b>	<b>1.539.538</b>	<b>2.071.517</b>
<b>Prilagoditve za:</b>	<b>5.524.499</b>	<b>4.453.030</b>
Amortizacija	3.746.706	3.934.247
Dobički od odtujitve nepremičnin, naprav in opreme	-70.227	-235.753
Dobički od odtujitve naložbenih nepremičnin		-146.543
Odpisi obveznosti		
Izgube pri prodaji nepremičnin, naprav in opreme	3.963	2.639
Slabitve zalog	241.197	105.936
Odpisi in slabitve terjatev	121.293	152.991
Finačne prihodke	-1.661.876	-925.927
Finančne odhodke	3.128.547	2.158.663
Odprava rezervacij	43.039	-154.605
Spremembe zaradi poslovne združitve	-28.143	
Obračunani davek iz dobička		-438.618
<b>Spremembe čistih obratnih sredstev</b>	<b>-3.898.277</b>	<b>-3.308.530</b>
Sprememba poslovnih terjatev	-7.354.457	-6.746.147
Sprememba zalog	-3.903.633	-3.049.492
Sprememba kratkoročnih poslovnih obveznosti in PČR	7.359.813	6.480.532
Sprememba rezervacij		8.379
Plačani davek od dobička		-1.802
<b>Prebitek prejemkov / izdatkov pri poslovanju</b>	<b>3.165.760</b>	<b>3.216.017</b>
<b>Denarni tokovi pri naložbenju</b>		
<b>Prejemki pri naložbenju</b>	<b>347.403</b>	<b>1.768.919</b>
Prejete obresti	24.186	76.358
Prejemki od odtujitve nepremičnin, naprav in opreme	70.226	1.123.027
Prejemki od odtujitve naložbenih nepremičnin		455.493
Prejemki od odtujitve dolgoročnih finančnih naložb	129.285	81.210
Prejemki od odtujitve kratkoročnih finančnih naložb	123.706	32.831
<b>Izdatki pri naložbenju</b>	<b>-5.331.718</b>	<b>-2.434.563</b>
Izdatki za pridobitev neopredmetenih sredstev	-205.917	-265.295
Izdatki za pridobitev nepremičnin, naprav in opreme	-4.506.657	-1.769.355
Izdatki za pridobitev naložbenih nepremičnin		
Izdatki za pridobitev dolgoročnih finančnih naložb	-246.665	-307.922
Izdatki za pridobitev kratkoročnih finančnih naložb	-372.479	-91.991
<b>Prebitek prejemkov / izdatkov pri naložbenju</b>	<b>-4.984.315</b>	<b>-665.644</b>
<b>Denarni tokovi pri financiranju</b>		
<b>Prejemki pri financiranju</b>	<b>21.908.395</b>	<b>37.800.590</b>
Prejemki od povečanja dolgoročnih finančnih obveznosti	6.349.132	9.000.000
Prejemki od povečanja kratkoročnih finančnih obveznosti	15.559.263	28.800.590
<b>Izdatki pri financiranju</b>	<b>-20.425.266</b>	<b>-42.578.760</b>
Plačane obresti	-948.581	-1.406.107
Izdatki za nakup lastnih delnic	-8.245	
Izdatki za odplačila kratkoročnih finančnih obveznosti	-19.468.440	-40.744.036
Izdatki za odplačila dolgoročnih finančnih obveznosti		-428.571
Izdatki za dividende	2.963.633	-46
<b>Prebitek prejemkov / izdatkov pri financiranju</b>	<b>1.483.129</b>	<b>-4.778.170</b>
Denarna sredstva in njihovi ustrezniki na začetku leta	<b>798.716</b>	<b>2.353.864</b>
Denarni izid v obdobju	-335.426	-2.227.797
<b>Denarna sredstva in njihovi ustrezniki na koncu obdobja</b>	<b>1.134.142</b>	<b>126.067</b>

## 8.5. Izkaz gibanja kapitala

v EUR	Osnovni kapital	Kapitalske rezerve	Lastne delnice	Rezerve za lastne delnice	Rezerve za pošteno vrednost	Zadržani dobički	Kapital skupaj
<b>Začetno stanje 1.1.2007</b>	13.422.742	20.198.886	-8.246	8.246	247.308	10.162.573	<b>44.031.511</b>
<b>Premiki v kapital</b>							<b>0</b>
Vnos čistega poslov.izida poslovnega leta						2.071.517	<b>2.071.517</b>
Nakup lastnih delnic							<b>0</b>
Spremembe poštene vredn.fin.instrumentov					98.192		<b>98.192</b>
Spremembe poštene vrednosti fin.naložb					-42.910		<b>-42.910</b>
<b>Končno stanje 30.6.2007</b>	<b>13.422.742</b>	<b>20.198.886</b>	<b>-8.246</b>	<b>8.246</b>	<b>302.590</b>	<b>12.234.090</b>	<b>46.158.310</b>

v EUR	Osnovni kapital	Kapitalske rezerve	Lastne delnice	Rezerve za lastne delnice	Rezerve za pošteno vrednost	Zadržani dobički	Kapital skupaj
<b>Začetno stanje 1.1.2006</b>	13.422.742	20.198.885			-109.723	9.870.553	<b>43.382.457</b>
Pridobitev s poslovno združitvijo						-104.220	<b>-104.220</b>
Vnos čistega poslov.izida poslovnega leta						1.539.538	<b>1.539.538</b>
Nakup lastnih delnic			-8.246				<b>-8.246</b>
Oblikovanje rezerv za lastne deleže							<b>0</b>
Spremembe poštene vredn.fin.instrumentov					174.137		<b>174.137</b>
<b>Končno stanje 30.6.2006</b>	<b>13.422.742</b>	<b>20.198.885</b>	<b>-8.246</b>	<b>0</b>	<b>64.414</b>	<b>11.305.871</b>	<b>44.983.667</b>

## 8.6. Kazalniki poslovanja

zap. št.	Kazalnik	razmerje	Jan-Jun-2006	Jan-Jun-2007	Načrt 2007
<b>Temeljni kazalniki stanja financiranja (vlaganja)</b>					
1	stopnja lastniškosti financiranja	kapital obveznosti do virov sredstev	33,22%	31,21%	32,29%
2	stopnja dolgoročnosti financiranja	vsota kapitala in dolgoročnih dolgov (skupaj z rezervacijami in dolgoročnimi PČR) obveznosti do virov sredstev	66,29%	63,09%	64,67%
<b>Temeljni kazalniki stanja investiranja (naložbenja)</b>					
3	stopnja osnovnosti investiranja	osnovna sredstva (po knjigovodski vrednosti) sredstva	38,08%	31,56%	34,86%
4	stopnja dolgoročnosti investiranja	vsota o.s. in dolg. a čas. razm. po knj. vr., naložbenih nepr., dolg. fin. nal in dolg. posl. terj. sredstva	46,94%	40,08%	43,35%
5	stopnja odpisanosti osnovnih sredstev	popravek vrednosti osnovnih sredstev nabavna vrednost osnovnih sredstev	68,30%	69,04%	67,35%
<b>Temeljni kazalniki vodoravnega finančnega ustroja</b>					
6	koeficient kapitalne pokritosti osnovnih sredstev	kapital osnovna sredstva (po knjigovodski vrednosti)	0,87	0,99	0,93
7	koeficient dolgoročne pokritosti dolgoročnih sredstev	vsota kapitala in dolgoročnih dolgov (skupaj z rezervacijami in dolgoročnimi PČR) dolgoročna sredstva	1,41	1,57	1,47
8	koeficient neposredne pokritosti kratkoročnih obveznosti (hitri koeficient)	likvidna sredstva kratkoročne obveznosti	0,017	0,002	0,005
9	koeficient pospešene pokritosti kratkoročnih obveznosti (pospešeni koeficient)	vsota likvidnih sredstev in kratkoročnih terjatev kratkoročne obveznosti	1,04	1,06	1,05
10	koeficient kratkoročne pokritosti kratkoročnih obveznosti (kratkoročni koeficient)	kratkoročna sredstva kratkoročne obveznosti	1,57	1,62	1,59
	koeficient komercialnega terjatveno-obveznostnega razmerja	terjatve do kupcev obveznosti do dobaviteljev	1,97	2,08	1,85
<b>Temeljni kazalniki obračanja</b>					
11	koeficient obračanja zalog materiala	porabljeni material v letu dni (po nab.cenah) povprečna zaloga materiala (po nab.cenah)	8,26 44	8,36 44	8,49 43
12	koeficient obračanja zalog proizvodov	prodani proizvodi v letu dni (po proiz.stroških) povprečna zaloga proizvodov (po	66,83 5	64,80 6	60,83 6
13	koeficient obračanja terjatev do kupcev	prejemki od kupcev v letu dni povprečno stanje terjatev do kupcev	3,58 102	3,35 109	3,65 100
14	koeficient obračanja osnovnih sredstev	amortizacija v letu dni povprečno stanje osnovnih sredstev (po	0,15 0,15	0,17 0,17	0,18 0,18
<b>Temeljni kazalniki gospodarnosti</b>					
15	koeficient gospodarnosti poslovanja	poslovni prihodki poslovni odhodki	1,040	1,044	1,040
<b>Temeljni kazalniki dobičkonosnosti</b>					
16	koeficient čiste dobičkonosnosti kapitala	čisti dobiček obračunskega obdobja povprečni kapital (brez čistega dobička obračunskega obdobja)	0,0726	0,0963	0,0699
<b>Ostali kazalniki</b>					
17	EBITDA v 000 EUR - absolutno na letni ravni	dobiček iz poslovanja+amortizacija	13.457	15.704	15.406
18	EBITDA/poslovnei prihodki	dobiček iz poslovanja+amortizacija poslovni prihodki	8,84%	8,51%	8,78%

## 8.7. Du Pont povezani kazalniki

podatki so v EUR					
Jan-Jun-2007 Jan-Jun-2006				DONOSNOST CELOTNEGA KAPITALA <b>9,63%</b> 7,26%	
		OBRAČANJE SREDSTEV <b>1,260</b> 1,148		x	
				ČISTA DONOSNOST PRIHODKOV <b>2,224%</b> 1,980%	
				x	
		SREDSTVA/ KAPITAL <b>3,438</b> 3,194			
PRIHODKI <b>186.316.710</b> 155.473.604		/		SREDSTVA <b>147.896.446</b> 135.393.306	
				ČISTI POSLOVNI IZID <b>4.143.034</b> 3.079.076	
				/	
				PRIHODKI <b>186.316.710</b> 155.473.604	
				DAVEK IZ DOBIČKA IN ODLOŽENI DAVKI <b>1.226.999</b> 0	
DOLGOROČNA SREDSTVA <b>59.275.221</b> 63.547.201		+		KRATKOROČNA SRED. <b>88.621.225</b> 71.846.105	
				PRIHODKI SKUPAJ <b>186.316.710</b> 155.473.604	
				-	
				ODHODKI SKUPAJ <b>180.946.677</b> 152.394.528	
OSNOVNA SREDSTVA <b>46.680.751</b> 51.563.451				PRIHODKI IZ POSLOVANJA <b>184.464.855</b> 152.149.852	
				POSLOVNI ODHODKI <b>176.629.350</b> 146.295.746	
NALOŽBENE NEPREMIČNINE <b>11.441.407</b> 1.306.041				FINANČNI PRIHODKI <b>1.851.855</b> 3.323.752	
				FINANČNI ODHODKI <b>4.317.327</b> 6.098.782	
DOLGOR. FINANČNE NALOŽBE <b>11.441.407</b> 11.178.207				KRATKOROČNE POSLOVNE TERJATVE <b>57.962.518</b> 46.582.014	
DOLGOROČNE POSLOVNE TERJATVE <b>0</b> 0				DENARNA SREDSTVA <b>126.067</b> 798.716	
ODLOŽENE TERJATVE ZA DAVEK <b>698.863</b> 717.105					

## **9. FINANČNI IZKAZI SKUPINE ISKRA AVTOELEKTRIKA**

### 9.1. Komentar poslovanja

Nerevidirani računovodski izkazi skupine so pripravljene v skladu z določili Zakona o gospodarskih družbah in Mednarodnimi standardi računovodskega poročanja.

Preračun iz SIT v EUR za leto 2006 je narejen v skladu s Pojasnilom 1 k Uvodu v Slovenske računovodske standarde (2006) – Sprememba predstavitvene valute, ki ga je na 80. seji sprejel strokovni svet Slovenskega inštituta za revizijo. Tako je bil za vse postavke v vseh izkazih uporabljen tečaj 1 EUR = 239,6285 za preračune za obdobje januar-junij 2006, oz. 1 EUR = 239,6400 SIT za preračune za leto 2006.

Tudi skupina Iskra Avtoelektrika je v prvem polletju dosegla dobre rezultate, saj je ustvarila 3 mio EUR čistega dobička, kar je 41 % več kot v enakem obdobju lanskega leta in 72 % načrtovanega čistega dobička.

V prvem polletju letošnjega leta smo dosegli 116,7 mio EUR prihodkov iz prodaje ali 53% načrtovane vrednosti. V primerjavi z enakim obdobjem lanskega leta so bili prihodki iz prodaje višji za 23,9 mio EUR ali 25,8 %. Drugi prihodki iz prodaje so v primerjavi z enakim obdobjem preteklega leta višji za 40,1%, večina se jih nanaša na prihodke iz naslova odprodaje nepremičnin in opreme.

Delež stroškov blaga, materiala in storitev znaša v strukturi kosmatega donosa iz poslovanja 70,22 %. V primerjavi z enakim obdobjem preteklega leta je delež višji za 3,35 odstotne točke predvsem zaradi višjega deleža nabavne vrednosti prodanega blaga in materiala. Stroški storitev so za 26,2 % višji kot v enakem obdobju lanskega leta, v strukturi pa so ostali na enakem nivoju. Stroški dela so za 10,6 % višji v primerjavi z enakim obdobjem preteklega leta, v strukturi kosmatega donosa pa so za 2,8 odstotne točke nižji. Stroški amortizacije so za 3 % večji kot v enakem obdobju lanskega leta.

Dobiček iz poslovanja znaša 6,2 mio EUR in je za 36,7 % višji kot v enakem obdobju lanskega leta.

Dobiček iz poslovanja pred amortizacijo (EBITDA) znaša 21,9 mio EUR na letni ravni in je za 3,6 mio EUR večji kot v lanskem letu.

Finančni izid znižuje poslovni izid iz poslovanja za 2,4mio EUR.

Poslovni izid pred obdavčitvijo znaša 3,8 mio EUR in je za 66 % višji kot v enakem obdobju preteklega leta. Skupina je v prvem polletju izkazala tudi obveznost za obračunani davek od dohodkov pravnih oseb v višini 738 tisoč EUR ter za 87 tisoč EUR odloženih davkov, tako, da znaša čisti poslovni izid obračunskega obdobja 2,010 mio EUR dobička.

Bilančna vsota na dan 30.6.2007 znaša 180,9 mio EUR in je za 7,2 odstotne točke višja kot ob koncu leta.

Struktura sredstev se je spremenila v korist kratkoročnih sredstev za 4,3 odstotne točke. Dolgoročna sredstva, ki v strukturi sredstev predstavljajo 34,4 % delež, so se zmanjšala za 4,36 % glede na konec leta predvsem zaradi odprodaje naložbenih nepremičnin in proizvodne opreme v obvladujoči družbi. Povečanje kratkoročnih sredstev za 14,8 % se nanaša predvsem na povečanje kratkoročnih poslovnih terjatev. Stanje denarnih sredstev je na lanskoletni ravni.

Kapital na dan 30.6.2007 znaša 45,6 mio EUR, kapital večinskih lastnikov pa 44,9 mio EUR. Stopnja lastniškosti financiranja je ostala na lanskoletni ravni in znaša 25,2 %. Dolgoročne finančne obveznosti predstavljajo 28,4 % delež bilančne vsote so se povečale za 3 % glede na konec leta, kratkoročne finančne obveznosti pa so se zmanjšale za 2,4 %. Kratkoročne obveznosti do dobaviteljev so se glede na konec leta 2006 povečale za 22,6 %, kar je odraz večjega obsega poslovanja kot tudi daljših plačilnih rokov predvsem v obvladujoči družbi. Pasivne časovne razmejitve se nanašajo na vračunane stroške obresti.

## 9.2. Konsolidirani izkaz poslovnega izida

<b>POSLOVNI IZID V EUR</b>	<b>JAN-JUN-2006</b>	<b>%</b>	<b>JAN-JUN-2007</b>	<b>%</b>	<b>Indeks</b>
<b>A. Prihodki iz prodaje</b>	<b>92.841.969</b>	<b>98,82</b>	<b>116.782.366</b>	<b>98,24</b>	<b>125,79</b>
1. Prihodki iz prodaje izdelkov	87.804.469	93,45	109.323.558	91,97	124,51
2. Prihodki iz prodaje blaga in materiala	3.460.261	3,68	6.050.235	5,09	174,85
3. Prihodki iz prodaje storitev	1.577.239	1,68	1.408.573	1,18	89,31
<b>B. Sprememba vrednosti zal.proizv.in nedokon.pr</b>	<b>350.655</b>	<b>0,37</b>	<b>1.020.230</b>	<b>0,86</b>	<b>290,95</b>
<b>C. Drugi poslovni prihodki</b>	<b>761.606</b>	<b>0,81</b>	<b>1.066.936</b>	<b>0,90</b>	<b>140,09</b>
<b>KOSMATI DONOS IZ POSLOVANJA</b>	<b>93.954.230</b>	<b>100,00</b>	<b>118.869.532</b>	<b>100,00</b>	<b>126,52</b>
<b>D. Stroški blaga, materiala in storitev</b>	<b>62.829.333</b>	<b>66,87</b>	<b>83.474.089</b>	<b>70,22</b>	<b>132,86</b>
<b>I. Nabavna vr. Prod.blaga in mat.ter stroški por.nr</b>	<b>54.507.882</b>	<b>58,02</b>	<b>72.973.099</b>	<b>61,39</b>	<b>133,88</b>
1. Stroški porabljenega materiala	44.472.398	47,33	59.702.996	50,23	134,25
2. Nabavna vrednosti (NV) prodanega blaga in mat	10.035.484	10,68	13.270.103	11,16	132,23
<b>II. Stroški storitev</b>	<b>8.321.451</b>	<b>8,86</b>	<b>10.500.990</b>	<b>8,83</b>	<b>126,19</b>
<b>E. Stroški dela</b>	<b>20.993.583</b>	<b>22,34</b>	<b>23.224.407</b>	<b>19,54</b>	<b>110,63</b>
1. Stroški plač	14.775.783	15,73	16.798.712	14,13	113,69
2. Stroški socialnega in pokojninskega zavarovanja	2.990.661	3,18	3.309.080	2,78	110,65
3. Drugi stroški dela	3.227.139	3,43	3.116.615	2,62	96,58
<b>F Amortizacija nepremičnin, naprav in opreme</b>	<b>4.552.593</b>	<b>4,85</b>	<b>4.692.411</b>	<b>3,95</b>	<b>103,07</b>
<b>G. Drugi poslovni odhodki</b>	<b>1.004.062</b>	<b>1,07</b>	<b>1.224.688</b>	<b>1,03</b>	<b>121,97</b>
<b>SKUPAJ POSLOVNI ODHODKI</b>	<b>89.379.571</b>	<b>95,13</b>	<b>112.615.595</b>	<b>94,74</b>	<b>126,00</b>
<b>POSLOVNI IZID IZ POSLOVANJA</b>	<b>4.574.659</b>	<b>4,87</b>	<b>6.253.937</b>	<b>5,26</b>	<b>136,71</b>
H. Finančni prihodki iz obresti	21.483	0,02	144.119	0,12	670,85
I. Finančni prihodki iz tečajnih razlik	1.630.649	1,74	1.048.466	0,88	64,30
J. Drugi finančni prihodki	215.315	0,23	96.866	0,08	44,99
<b>FINANČNI PRIHODKI</b>	<b>1.867.447</b>	<b>1,99</b>	<b>1.289.451</b>	<b>1,08</b>	<b>69,05</b>
K. Finančni odhodki za obresti	1.419.279	1,51	1.964.400	1,65	138,41
L. Finančni odhodki iz tečajnih razlik	2.530.500	2,69	1.466.835	1,23	57,97
M. Drugi finančni odhodki	187.746	0,20	275.482	0,23	146,73
<b>FINANČNI ODHODKI</b>	<b>4.137.525</b>	<b>4,40</b>	<b>3.706.717</b>	<b>3,12</b>	<b>89,59</b>
<b>IZID IZ FINANCIRANJA</b>	<b>-2.270.078</b>	<b>-2,42</b>	<b>-2.417.266</b>	<b>-2,03</b>	<b>106,48</b>
Poslovni izid pred obdavčitvijo	2.304.581	2,45	3.836.671	3,23	166,48
N. Davek iz dobička	165.828	0,18	738.542	0,62	445,37
O. Odloženi davki	2.075	0,00	87.323	0,07	4.208,34
<b>Čisti poslovni izid obračunskega obdobja</b>	<b>2.136.678</b>	<b>2,27</b>	<b>3.010.806</b>	<b>2,53</b>	<b>140,91</b>
Čisti poslovni izid večinskih lastnikov	2.097.659		2.904.693		138,47
Čisti poslovni izid manjšinskih lastnikov	39.019		106.113		271,95

### 9.3. Konsolidirana bilanca stanja

<b>BILANCA STANJA - SREDSTVA</b>	<b>30.06.2006</b>	<b>%</b>	<b>31.12.2006</b>	<b>%</b>	<b>30.06.2007</b>	<b>%</b>	<b>Indeks</b>
<b>SREDSTVA</b>	<b>160.455.495</b>	<b>100,00</b>	<b>168.790.591</b>	<b>100,00</b>	<b>180.939.716</b>	<b>100,00</b>	<b>107,20</b>
<b>A. Dolgoročna sredstva</b>	<b>66.606.542</b>	<b>41,51</b>	<b>65.546.831</b>	<b>38,83</b>	<b>62.376.308</b>	<b>34,47</b>	<b>95,16</b>
I. Neopredmetena sredstva in dolgoročne aktivn	2.623.642	1,64	2.678.119	1,59	2.677.789	1,48	99,99
II. Nepremičnine, naprave in oprema	60.797.542	37,89	59.924.565	35,50	57.540.001	31,80	96,02
III. Naložbene nepremičnine	633.254	0,39	446.503	0,26	147.093	0,08	32,94
IV. Dolgoročne finančne naložbe	1.355.911	0,85	815.663	0,48	754.182	0,42	92,46
V. Dolgoročno dana posojila	100.059	0,06	656.138	0,39	321.052	0,18	48,93
VI. Dolgoročne poslovne terjatve	1.753	0,00	21.186	0,01	21.117	0,01	99,67
VII. Odložene terjatve za davek	1.094.381	0,68	1.004.657	0,60	915.074	0,51	91,08
<b>B. Kratkoročna sredstva</b>	<b>93.848.953</b>	<b>58,49</b>	<b>103.243.760</b>	<b>61,17</b>	<b>118.563.408</b>	<b>65,53</b>	<b>114,84</b>
I. Sredstva (skupine za odtujitev) za prodajo	0	0,00	0	0,00	0	0,00	
II. Zaloge	42.491.899	26,48	49.203.431	29,15	49.450.040	27,33	100,50
III. Kratkoročne finančne naložbe	125	0,00	998.244	0,59	918.248	0,51	91,99
IV. Izvedeni finančni instrumenti	143.525	0,09	331.188	0,20	396.556	0,22	119,74
V. Kratkoročna dana posojila	0	0,00	202.387	0,12	577.892	0,32	285,54
VI. Kratkoročne poslovne terjatve	46.716.750	29,12	47.451.666	28,11	61.395.434	33,93	129,39
VII. Terjatve za odmerjeni davek	76.845	0,05	364.338	0,22	154.891	0,09	42,51
VIII. Denarna sredstva	3.100.598	1,93	4.433.398	2,63	4.346.872	2,40	98,05
IX. Aktivne časovne razmejitev	1.319.211	0,82	259.108	0,15	1.323.475	0,73	510,78

<b>BILANCA STANJA - OBVEZNOSTI</b>	<b>30.06.2006</b>	<b>%</b>	<b>31.12.2006</b>	<b>%</b>	<b>30.06.2007</b>	<b>%</b>	<b>Indeks</b>
<b>OBVEZNOSTI DO VIROV SREDSTEV</b>	<b>160.455.495</b>	<b>100,00</b>	<b>168.790.591</b>	<b>100,00</b>	<b>180.939.716</b>	<b>100,00</b>	<b>107,20</b>
<b>A. Kapital</b>	<b>44.003.142</b>	<b>27,42</b>	<b>42.580.688</b>	<b>25,23</b>	<b>45.637.903</b>	<b>25,22</b>	<b>107,18</b>
<b>Kapital večinskih lastnikov</b>	<b>43.350.304</b>	<b>27,02</b>	<b>42.000.316</b>	<b>24,88</b>	<b>44.957.903</b>	<b>24,85</b>	<b>107,04</b>
I. Vpoklicani kapital	13.423.387	8,37	13.422.742	7,95	13.422.742	7,42	100,00
II. Kapitalske rezerve	20.199.854	12,59	20.198.886	11,97	20.198.884	11,16	100,00
III. Zakonske rezerve	0	0,00	0	0,00	0	0,00	
IV. Rezerve za lastne deleže	0	0,00	8.246	0,00	8.246	0,00	100,00
V. Lastne delnice in lastni poslovni deleži (kot oc	-8.246	-0,01	-8.246	0,00	-8.246	0,00	100,00
VII. Prevedbene rezerve	-15.482	-0,01	-18.774	-0,01	-23.039	-0,01	122,72
VIII. Poštene vrednosti	64.417	0,04	247.308	0,15	302.590	0,17	122,35
IX. Zadržani čisti poslovni izid	9.686.374	6,04	8.150.154	4,83	11.056.726	6,11	135,66
<b>Kapital manjšinskih lastnikov</b>	<b>652.838</b>	<b>0,41</b>	<b>580.372</b>	<b>0,34</b>	<b>680.000</b>	<b>0,38</b>	<b>117,17</b>
<b>B. Rezervacije in dolgoročne pasivne časovne</b>	<b>6.225.493</b>	<b>3,88</b>	<b>6.470.772</b>	<b>3,83</b>	<b>6.200.851</b>	<b>3,43</b>	<b>95,83</b>
<b>C. Dolgoročne obveznosti</b>	<b>50.547.816</b>	<b>31,50</b>	<b>50.830.989</b>	<b>30,11</b>	<b>52.218.962</b>	<b>28,86</b>	<b>102,73</b>
I. Dolgoročne finančne obveznosti	49.565.502	30,89	49.890.336	29,56	51.400.661	28,41	103,03
II. Dolgoročne poslovne obveznosti	969.145	0,60	930.252	0,55	809.821	0,45	87,05
III. Odložene obveznosti za davek	13.169	0,01	10.401	0,01	8.480	0,00	81,53
<b>Č. Kratkoročne obveznosti</b>	<b>59.679.044</b>	<b>37,19</b>	<b>68.908.142</b>	<b>40,82</b>	<b>76.882.000</b>	<b>42,49</b>	<b>111,57</b>
I. Obveznosti, vključene v skupine za odtujitev	0	0,00	0	0,00	0	0,00	
II. Kratkoročne finančne obveznosti	24.724.068	15,41	33.613.579	19,91	32.820.569	18,14	97,64
III. Izvedeni finančni instrumenti	31.562	0,02	15.540	0,01	0	0,00	0,00
IV. Kratkoročne poslovne obveznosti	34.049.137	21,22	34.013.022	20,15	41.715.168	23,05	122,64
V. Obveznosti za odmerjeni davek	242.677	0,15	129.463	0,08	672.599	0,37	519,53
VI. Kratkoročne pasivne časovne razmejitev	631.600	0,39	1.136.538	0,67	1.673.664	0,92	147,26

## 9.4. Konsolidirani izkaz finančnega izida

v EUR	JAN-JUN-2006	JAN-JUN-2007
<b>A. Denarni tokovi pri poslovanju</b>		
<b>Čisti poslovni izid</b>	<b>2.136.682</b>	<b>3.010.805</b>
<b>Prilagoditve za</b>	<b>6.862.698</b>	<b>7.825.768</b>
amortizacijo	4.552.597	4.692.411
dobiček pri prodaji OS (-)	0	-235.752
izguba pri prodaji OS (+)	0	2.614
slabitev naložb v pridružena podjetja		62.577
slabitev terjatev (+)	185.349	186.167
slabitev zalog (+)	241.207	345.936
finančne prihodke (-)	-237.572	-240.985
finančne odhodke (+)	1.957.363	2.239.882
odprava rezervacij (-)	0	-52.947
obračunani davek	163.753	825.865
<b>Spremembe čistih obratnih sredstev</b>	<b>-4.943.636</b>	<b>-7.811.243</b>
Sprememba poslovnih terjatev in AČR	-8.994.606	-15.104.650
Sprememba zalog	-4.237.726	-592.545
Sprememba poslovnih dolgov in PČR	7.829.081	8.116.967
Sprememba rezervacij	374.847	-216.974
Plačani davek od dobička	84.769	-14.041
<b>Prebitek prejemkov/(izdatkov) pri poslovanju</b>	<b>4.055.745</b>	<b>3.025.330</b>
<b>B. Denarni tokovi pri naložbenju</b>		
<b>Prejemki pri naložbenju</b>	<b>538.609</b>	<b>1.999.621</b>
Prejete obresti	317.400	240.985
Prejemki od odtujitve neopredmetenih sredstev	221	0
Prejemki od odtujitve opredmetenih osnovnih sredstev	36.390	1.185.118
Prejemki od odtujitve naložbenih nepremičnin	0	308.951
Prejemki od odtujitve dolgoročnih finančnih naložb	184.473	90.282
Prejemki od odtujitve kratkoročnih finančnih naložb	125	174.285
<b>Izdatki pri naložbenju</b>	<b>-5.550.596</b>	<b>-3.576.344</b>
Izdatki za pridobitev neopredmetenih sredstev	-210.989	-303.289
Izdatki za pridobitev opredmetenih osnovnih sredstev	-4.749.314	-3.084.732
Izdatki za pridobitev naložbenih nepremičnin	0	-27.612
Izdatki za odkup manjšinskih deležev	-200.010	
Izdatki za pridobitev dolgoročnih finančnih naložb	-246.757	-81.647
Izdatki za pridobitev kratkoročnih finančnih naložb	-143.526	-79.064
<b>Prebitek prejemkov/(izdatkov) pri naložbenju</b>	<b>-5.011.987</b>	<b>-1.576.723</b>
<b>C. Denarni tokovi pri financiranju</b>		
<b>Prejemki pri financiranju</b>	<b>25.356.980</b>	<b>46.676.869</b>
Prejemki od povečanja dolgoročnih finančnih obveznosti	8.508.650	12.199.395
Prejemki od povečanja kratkoročnih finančnih obveznosti	16.848.330	34.477.474
<b>Izdatki pri financiranju</b>	<b>-25.231.515</b>	<b>-48.212.002</b>
Plačane obresti	-1.353.378	-2.239.882
Izdatki za vračila kapitala	-224.973	
Izdatki za lastne delnice	-8.246	
Izdatki za odplačila dolgoročnih finančnih obveznosti	0	-45.972.074
Izdatki za odplačila kratkoročnih finančnih obveznosti	-23.644.917	0
Izdatki za izplačila dividend in drugih deležev v dobiček	0	-46
<b>Prebitek prejemkov/(izdatkov) pri financiranju</b>	<b>125.465</b>	<b>-1.535.133</b>
Denarna sredstva in njihovi ustrezniki na začetku leta	3.931.377	4.433.398
Denarni izid v obdobju	-830.778	-86.526
<b>Denarna sredstva in njihovi ustrezniki na koncu obd</b>	<b>3.100.600</b>	<b>4.346.872</b>

## 9.5. Konsolidirani izkaz gibanja kapitala

v EUR	Osnovni kapital	Kapitalske rezerve	Prevedbene razlike	Lastne delnice	Rezerve za lastne delnice	Poštene vrednosti fin.instrumentov	Zadržani dobički	Kapital večinskih lastnikov	Kapital manjšinskih lastnikov	Kapital skupaj
<b>Začetno stanje 1.1.2007</b>	13.422.742	20.198.886	-20.810	-8.246	8.246	247.308	8.152.191	42.000.317	580.375	42.580.692
Vnos dodatnih vplačil kapitala										0
Vnos čistega poslovnega izida poslovnega leta							2.904.693	2.904.693	106.113	3.010.806
Nakup lastnih delnic								0		0
Spremembe poštene vrednosti fin.instrumentov						55.282		55.282		55.282
Spremembe poštene vrednosti fin.naložb								0		0
Druga povečanja ali zmanjšanja – prevedbene razlike			-2.229					-2.229	-6.489	-8.718
Oblikovanje rezerv za lastne deleže								0		0
Izplačilo dividend								0		0
Vračilo kapitala								0		0
<b>Končno stanje 30.6.2007</b>	13.422.742	20.198.886	-23.039	-8.246	8.246	302.590	11.056.884	44.958.063	679.999	45.638.062

v EUR	Osnovni kapital	Kapitalske rezerve	Prevedbene razlike	Lastne delnice	Rezerve za lastne delnice	Poštene vrednosti fin.instrumentov	Zadržani dobički	Kapital večinskih lastnikov	Kapital manjšinskih lastnikov	Kapital skupaj
<b>Začetno stanje 1.1.2006</b>	13.423.387	20.199.855	-2.049	0	0	-110.429	7.588.709	41.099.473	585.026	41.684.499
Vnos dodatnih vplačil kapitala								0	45.913	45.913
Vnos čistega poslovnega izida poslovnega leta							2.097.660	2.097.660	39.019	2.136.679
Nakup lastnih delnic				-8.246				-8.246		-8.246
Spremembe poštene vrednosti fin.instrumentov						174.848		174.848		174.848
Spremembe poštene vrednosti fin.naložb								0		0
Druga povečanja ali zmanjšanja – prevedbene razlike			-13.433					-13.433	-14.527	-27.961
Oblikovanje rezerv za lastne deleže								0		0
Izplačilo dividend								0		0
Vračilo kapitala								0	-2.592	-2.592
<b>Končno stanje 30.06.2006</b>	13.423.387	20.199.855	-15.482	-8.246	0	64.418	9.686.370	43.350.301	652.839	44.003.140

## 9.6. Kazalniki poslovanja skupine

zap. št.	Kazalnik	razmerje	JAN-JUN-2006	JAN-JUN-2007
<b>Temeljni kazalniki stanja financiranja (vlaganja)</b>				
1	stopnja lastniškosti financiranja	kapital obveznosti do virov sredstev	27,42%	25,22%
2	stopnja dolgoročnosti financiranja	vsota kapitala in dolgoročnih dolgov (skupaj z rezervacijami in dolgoročnimi PCR) obveznosti do virov sredstev	62,81%	57,51%
<b>Temeljni kazalniki stanja investiranja (naložbenja)</b>				
3	stopnja osnovnosti investiranja	osnovna sredstva (po knjigovodski vrednosti) sredstva	39,92%	33,36%
4	stopnja dolgoročnosti investiranja	vsota o.s. in dolg.a.čas.razm. po knj.vr., naložbenih nepr., dolg.fin.nal in dolg.posl.terj. sredstva	41,51%	34,47%
<b>Temeljni kazalniki vodoravnega finančnega ustroja</b>				
5	koeficient kapitalne pokritosti osnovnih sredstev	kapital osnovna sredstva (po knjigovodski vrednosti)	0,69	0,76
6	koeficient dolgoročne pokritosti dolgoročnih sredstev	vsota kapitala in dolgoročnih dolgov (skupaj z rezervacijami in dolgoročnimi PCR) dolgoročna sredstva	1,51	1,67
7	koeficient neposredne pokritosti kratkoročnih obveznosti (hitri koeficient)	likvidna sredstva kratkoročne obveznosti	0,052	0,057
8	koeficient pospešene pokritosti kratkoročnih obveznosti (pospešeni koeficient)	vsota likvidnih sredstev in kratkoročnih terjatev kratkoročne obveznosti	0,835	0,855
9	koeficient kratkoročne pokritosti kratkoročnih obveznosti (kratkoročni koeficient)	kratkoročna sredstva kratkoročne obveznosti	1,573	1,542
10	koeficient komercialnega terjatveno-obveznostnega razmerja	terjatve do kupcev obveznosti do dobaviteljev	1,692	1,852
<b>Temeljni kazalniki obračanja</b>				
11	koeficient obračanja osnovnih sredstev	amortizacija v letu dni povprečno stanje osnovnih sredstev (po	0,287	0,153
<b>Temeljni kazalniki gospodarnosti</b>				
12	koeficient gospodarnosti poslovanja	poslovni prihodki poslovni odhodki	1,051	1,056
<b>Temeljni kazalniki dobičkonosnosti</b>				
13	koeficient čiste dobičkonosnosti kapitala	čisti dobiček obračunskega obdobja povprečni kapital (brez čistega dobička obračunskega obdobja)	0,105	0,147
<b>Ostali kazalniki</b>				
14	EBITDA v 000 EUR - absolutno na letni ravni	dobiček iz poslovanja+amortizacija	18.255	21.893
15	EBITDA/poslovnei prihodki	dobiček iz poslovanja+amortizacija poslovni prihodki	9,71%	9,21%

## 9.7. Du Pont povezani kazalniki skupine

podatki so v EUR

Jan-Jun-2007

Jan-Jun-2006

		DONOSNOST CELOTNEGA KAPITALA	
		14,65% 10,51%	
		OBRACANJE SREDSTEV	ČISTA DONOSNOST PRIHODKOV
		1,328 1,194	2,506% 2,232%
			SREDSTVA/ KAPITAL
			4,403 3,941
PRIHODKI	/	SREDSTVA	PRIHODKI
240.317.966 191.643.354		180.939.716 160.455.495	240.317.966 191.643.354
			DAVEK IZ DOBIČKA IN ODLOŽENI DAVKI
			1.651.730 331.656
DOLGOROČNA SREDSTVA	+	KRATKOROČNA SRED.	PRIHODKI SKUPAJ
62.376.308 66.606.542		118.563.408 93.848.953	240.317.966 191.643.354
OSNOVNA SREDSTVA		ZALOGE	PRIHODKI IZ POSLOVANJA
60.364.883 64.054.438		49.450.040 42.491.899	237.739.064 187.908.460
NALOŽBENE NEPREMIČNINE		KRATKOR. FINANČNE NALOŽBE	FINANČNI PRIHODKI
754.182 633.254		918.248 125	2.578.902 3.734.894
DOLGOR.FINANČNE NALOŽBE		KRATKOROČNE POSLOVNE TERJATVE	FINANČNI ODHODKI
754.182 1.355.911		61.395.434 46.716.750	7.413.434 8.275.050
DOLGOROČNE POSLOVNE TERJATVE		DENARNA SREDSTVA	
21.117 1.753		4.346.872 3.100.598	

## 10. Lastniška struktura in delnice

S pooblastilom 10. skupščine delničarjev z dne 26.10.2006 je nadzorni svet družbe zaradi prehoda na EUR, izvedel preračun v statutu zapisanega osnovnega kapitala družbe v znesku 3.216.625.000,00 SIT v EUR po tečaju zamenjave 239,64 SIT za 1 EUR. Spremembo osnovnega kapitala zaradi uvedbe EUR-a je Okrožno sodišče v Novi Gorici vpisalo v sodni register s sklepom opr. št. Srg. 2007/00079 z dne 07.02.2007. Osnovni kapital družbe znaša 13.422.742,45 EUR.

KDD – Centralna klirinško depotna družba d.d., Ljubljana, je na podlagi odločbe opr. št. KD 1901 z dne 02.03.2007 v centralnem registru nematerializiranih vrednostnih papirjev dne 05.03.2007 spremenila podatek o nominalni vrednosti delnic družbe Iskra Avtoelektrike d.d., z oznako IALG, ne da bi bila opravljena zamenjava, tako da se odslej glasi: 1 kos.

Družba ima izdanih 1.608.313 kosovnih delnic.

Knjigovodska vrednost delnice, izračunana kot razmerje med višino kapitala konec obračunskega obdobja in številom izdanih delnic zmanjšanim za lastne delnice, je na dan 30.06.2007 znašala 28,70 EUR.

Knjigovodska vrednost delnice za leto 2005 je korigirana v skladu s poročanjem po MSRP.

Knjigovodska vrednost delnic po letih

Leto	Knjigovodska vrednost delnice v SIT	Knjigovodska vrednost delnice v EUR	Verižni indeks
31.12.2005	6.387,26	26,65	
31.12.2006	6.561,83	27,38	102,74
30.06.2007		28,70	104,82

Uporabljen tečaj za preračun iz SIT v EUR je 239,64.

Čisti dobiček na delnico, izračunan iz razmerja med doseženim čistim poslovnim izidom obračunskega obdobja (januar – junij 2007 preračunanem na letno raven) in številom izdanih delnic zmanjšanim s povprečnim številom lastnih delnic znaša 2,58 EUR.

Čisti dobiček na delnico za leto 2005 je korigiran v skladu s poročanjem po MSRP.

Dobičkonosnost delnic po letih

Leto	Čisti dobiček na delnico v SIT	Čisti dobiček na delnico v EUR	Verižni indeks
2005	33,14	0,14	
2006	358,98	1,50	1.083,22
1.- 6.2007**		2,58	172,00

\* Uporabljen tečaj 239,64.

\*\* Podatek za obdobje januar – junij 2007 je izračunan na letni ravni.

#### Trgovanje z delnicami

Z delnicami družbe se je od 26.10.2004 trgovalo na prostem trgu, od 12.10.2006 pa se trguje v borzni kotaciji Ljubljanske borze d.d. Ljubljana pod oznako IALG.

Enotni tečaj delnice je 30.06.2007 (29.06.2007) znašal 57,50 EUR.

V času od 01.01.2007 do 30.06.2007 je preko trgovanja na Ljubljanski borzi zamejalo lastnika 885.690 delnic v skupni vrednosti 51.027.596,10 EUR.

Skupno je bilo opravljeno 640 poslov od tega 637 borznih poslov v vrednosti 3.905.214,60 EUR pri katerih je zamenjalo lastnika 69.781 delnic.

Ostali trije posli so bili posli s svežnje z 815.909 delnicami v vrednosti 47.112.381,50 EUR.

#### Lastniška struktura

Na dan 30.06.2007 ima družba skupaj 1.298 delničarjev, kar je 9 delničarjev manj kot je bilo stanje na dan 31.12.2006.

Deset največjih delničarjev in spremembe v lastniški strukturi so razvidne iz naslednje preglednice:

	30.06.2007		31.12.2006	
	Količina	%	Količina	%
Zvon ena Holding, d.d.	394.748	24,54	24.206	1,51
Infond Holding 3, d.d.	391.000,-	24,31	/	/
Kapitalska družba pokojninskega in invalidskega zavarovanja, d.d.	228.379	14,20	228.379	14,20
Slovenska odškodninska družba, d.d.	113.853	7,08	113.853	7,08
Vzajemni sklad delniški Evropa Vip Invest	60.664	3,77	60.664	3,77
Delniški vzajemni sklad Triglav steber I	46.257	2,88	46.257	2,88
Zavarovalnica Triglav, d.d.	44.717	2,78	44.717	2,78
Vipa Holding, d.d.	36.963	2,30	36.963	2,30
Dbs d.d.	7.572	0,47	/	/
Hotel Creina, d.o.o.	6.118	0,38	6.118	0,38

Deset največjih delničarjev ima na dan 30.06.2007 v lasti skupaj 1.330.271 delnic oziroma 82,71 % lastništva družbe. V primerjavi s 31.12.2006 se je lastništvo pri desetih največjih delničarjih povečalo za 69.850 delnic, kar predstavlja 4,34 % lastniški delež.

Večji premiki v lastniški strukturi glede na stanje konec leta 2006 so bili: vstop v lastniško strukturo Infond Holding 3, d.d. z nakupom 391.000 delnic in povečanje deleža Zvon Ena Holding d.d. iz 1,51 % na 24,54 % oziroma za 370.542 delnic ter na drugi strani odprodaja delnic s strani Areal d.o.o. (390.686 delnic), NFD 1 Delniški investicijski sklad d.d. (191.574 delnic), Zvon Ena ID, d.d. ( 79.179 ) in Center naložbe d.d. (68.149 delnic)

#### Lastniški deleži uprave in članov nadzornega sveta

Uprava družbe je imela na dan 30.06.2007 v lasti 5.144 delnic, kar predstavlja 0,32 % izdanih delnic, nadzorni svet pa 696 delnic oziroma 0,04 % celotne izdaje.

V obdobju 01.01. do 30.06.2007 člani uprave in nadzornega sveta niso ne pridobili in ne odtujili delnic družbe.

	Št.delnic na dan 30.06 .2007	Delež v kapitalu izdajatelja
Člani uprave		
Aleš Nemec - predsednik	2.534	0,16 %
Ivan Lisjak – član	2.259	0,14 %
Tadej Vidic – član	351	0,02 %
Člani nadzornega sveta		
Tomaž Kulot – namestnik pred.	596	0,04 %
Helena Brandner – član	/	0,00 %
Lovrencij Galuf – član	/	0,00 %
Karmen Saksida – član	100	0,01 %
Člana nadzornega sveta - odstopila 12.06.2007		
Metod Logar - predsednik	/	0,00 %
Borivoj Lalovič – član	/	0,00 %

#### Lastne delnice

V obdobju 31.12.2006 do 30.06.2007 družba ni pridobivala in tudi ni odtujevala lastnih delnic. Na dan 30.06.2007 ima družba 270 lastnih delnic pridobljenih v letu 2006 na osnovi sklepa nadzornega sveta in v skladu z 240 členom ZGD, druga alineja.

Na 13. skupščini družbe, ki je bila 22.08.2007, je bil sprejet sklep s katerim skupščina daje upravi pooblastilo za pridobivanje lastnih delnic in izključitev prednostne pravice pri odsvajanju delnic.

Na podlagi 247. člena Zakona o gospodarskih družbah (ZGD-1) je skupščina družbe dala upravi družbe pooblastilo za nakup lastnih delnic, katerih delež skupaj z drugimi lastnimi delnicami ne sme presegati 10% osnovnega kapitala.

Uprava družbe lahko pridobi delnice po ceni, ki ni nižja od zadnje revidirane knjigovodske vrednosti delnice in ne več kot 20 odstotkov višja od ponderirane povprečne borzne cene v zadnjih 15 dneh pred nakupom lastnih delnic.

Uprava družbe lahko pridobiva lastne delnice z namenom izplačila nagrad članom uprave, vodilnim delavcem družbe in z njo povezanih družb. Družba ne sme pridobiti lastnih delnic izključno z namenom trgovanja. Če uprava družbe ugotovi, da v skladu s prej navedenimi nameni pridobljenih delnic ne potrebuje več, jih lahko odsvoji v soglasju z nadzornim svetom.

Pooblastilo velja 18 mesecev od sprejema tega sklepa na skupščini družbe.

Družba lahko pri odsvajanju lastnih delnic delno ali popolno izključi prednostno pravico delničarjev do odsvojitve oz. pridobitve delnic, če se delnice uporabijo z namenom izplačila nagrad”.

Odobreni kapital in pogojno povečanje osnovnega kapitala

Družba nima sprejetega nobenega sklepa v zvezi z odobrenim kapitalom in pogojnim povečanjem osnovnega kapitala.

### **11. Stanje likvidnosti**

V skladu z Zakonom o finančnem poslovanju podjetij – Ur. List RS 54/99 je obvladujoča družba opredelila merili za spremljanje likvidnosti in sicer:

1. Likvidnostno rezervo

izraženo v koeficientu:

(prosta likvidna sredstva – zapadle obveznosti / kratkoročne obveznosti)

- Cilj:  $\geq 1 \%$
- Doseganje januar – junij 2007: 3,5 %

2. Delež zapadlih obveznosti do dobaviteljev

izraženo v deležu:

(neplačane obveznosti do dobaviteljev / celotne obveznosti do dobaviteljev)

- Cilj:  $\leq 8 \%$
- Doseganje januar – junij 2007 7,6%

Merili, ki je družba spremlja kažeta na obvladovanje likvidnosti v načrtovanih okvirih ter skladno z Zakonom o finančnem poslovanju podjetij.