

Šempeter pri Gorici

*Julij 2006*

***POROČILO O POSLOVANJU  
SKUPINE ISKRA AVTOELEKTRIKA  
ZA JANUAR – JUNIJ 2006***

*Moto leta 2006:*

**»Znižajmo stroške!«**

**UPRAVA DRUŽBE**

## **VSEBINA**

1.	<i>POUDARKI POSLOVANJA</i> .....	2
2.	<i>VPLIVI OKOLJA</i> .....	4
3.	<i>POSLOVANJE DRUŽB V SKUPINI</i> .....	6
	3.1. Prodaja skupine .....	9
	3.2. Nabava skupine .....	10
	3.3. Investicije skupine (aktivirana osnovna sredstva) .....	11
	3.4. Zaposlovanje skupine .....	11
	3.5. Kazalniki za proizvodne družbe v Sloveniji.....	12
	3.6. Kazalniki za proizvodne družbe v tujini .....	12
	3.7. Kazalniki za trgovske družbe .....	13
4.	<i>POSLOVANJE OBVLADUJOČE DRUŽBE</i> .....	14
	4.1. Uravnoteženi izkaz in komentarji po kazalnikih .....	14
	4.1.1. Komentarji po kazalnikih.....	15
	4.2. Izkazi in kazalniki .....	16
	4.2.1. Izkaz poslovnega izida v tisoč SIT .....	18
	4.2.2. Izkaz poslovnega izida v EUR .....	19
	4.2.3. Bilanca stanja v tisoč SIT .....	20
	4.2.4. Bilanca stanja v tisoč EUR .....	22
	4.2.5. Izkaz finančnega izida .....	24
	4.2.6. Izkaz gibanja kapitala .....	26
	4.2.7. Kazalniki poslovanja po računovodskih standardih.....	28
	4.2.8. Du Pontov sistem povezanih kazalnikov.....	29
5.	<i>LASTNIŠKA STRUKTURA IN DELNICE</i> .....	30

## **1. POUČENJE POSLOVANJA**

Iskra Avtoelektrika je v prvem polletju 2006 poslovala dobro. Skupine Iskra Avtoelektrika je v prvem polletju ustvarila dobrih 93 mio EUR konsolidirane prodaje in s tem zabeležila 18% rast v primerjavi z istim obdobjem preteklega leta. K visoki rasti sta prispevali predvsem večja proizvodnja in prodaja obvladujoče družbe ter proizvodnja in prodaja odvisne družbe v Iranu, ki se v primerljivem obdobju lanskega leta še ni konsolidirala. Realizirana prodaja predstavlja 52% doseganje letnega načrta skupine. Skladno z doseženo rastjo prodaje so dobro poslovale tudi odvisne družbe, ki so v glavnem dosegle načrtovane cilje. Večji odmik od načrta beležimo le pri Iskri do Brasil, ker kljub pripravljeni proizvodnji, zaradi zaostrenih gospodarskih razmer v Braziliji prihaja do zamika realizacije prodaje.

## **OBVLADUJOČA DRUŽBA**

Spodbuden je predvsem pozitiven trend na področju dobičkonosnosti obvladujoče družbe, ki je v prvem polletju realizirala 15% rast prihodkov iz poslovanja v primerjavi z istim obdobjem lanskega leta, kar predstavlja 52% doseganje letnega načrta. Približno 75 mio EUR prodaje v prvem polletju je predvsem posledica rasti novih izdelkov na projektih pridobljenih v preteklih letih na področju avtoelektrike. Delež prodaje novih izdelkov je še vedno visok in predstavlja 27% celotne prodaje. Največ prodaje je bilo realizirane v Nemčiji, ki v strukturi prodaje obvladujoče družbe predstavlja 25%. Sledita prodaji v ZDA in v Italijo s 15% deležem. Kljub visoki rasti prodaje, ostaja delež prodaje v drugo vgradnjo na ravni 20% celotne prodaje.

Visoko rast proizvodnje in prodaje pa so žal spremljale tudi visoke rasti cen nekaterih borznih kovin. Močan vpliv na poslovanje Iskre Avtoelektrike je imela predvsem rast cene bakra, ki je predvsem v drugem kvartalu dosegala cene nad 8.000 USD/tono kar predstavlja dvakratno povečanje v primerjavi z začetkom leta 2006 in trikratno povečanje v primerjavi s cenami iz preteklih let. Večji vpliv na rast stroškov iz tega naslova pričakujemo v drugem polletju. Vrednost ameriške valute je v primerjavi z evrom v drugem kvartalu ponovno močneje izgubljala in se približevala vrednosti 1,30. Tudi svetovne gospodarske in politične razmere v zadnjih mesecih ne prispevajo k umirjanju cen na globalni ravni.

Moto leta 2006 v Iskri Avtoelektriki je »znižajmo stroške« in veliko aktivnosti je bilo opravljenih predvsem na področju zniževanja materialnih stroškov in nekaterih drugih internih stroškov. Negativne vplive visokih rasti cen nekaterih strateških surovin smo kompenzirali predvsem s ciljnimi dvigovanjem prodajnih cen in intenzivnejšo nabavo iz cenovno ugodnejših regij (predvsem Kitajska, V. Evropa in BIH). Fiksni stroški so ostali na isti ravni kot v lanskem letu, kar je pozitivno vplivalo na večjo dobičkonosnost družbe. Čisti dobiček obvladujoče družbe je v prvem polletju znašal 1,5 mio EUR, dobiček iz poslovanja pa dobrih 2,8 mio EUR in je 153% višji kot v primerljivem obdobju lanskega leta. Večji je tudi delež denarnega toka (EBITDA) v prihodkih, ki se je povečal iz 7,9% na

8,7% v celotnih prihodkih iz poslovanja. Donosnost kapitala preračunana na letno raven je znašala v prvem polletju 7% in je nad načrtom. Brez večjih odmikov od načrtov so tudi kazalniki produktivnosti, kakovosti, inovativnosti, zadovoljstva odjemalcev in zaposlenih.

### **Pomembnejši dogodki v prvem polletju:**

S prvim januarjem smo k obvladujoči družbi pripojili odvisno družbo Iskra Avtoelektrika Orodjarna d.o.o..

V februarju smo podpisali triletno prodajno pogodbo s pomembnim kupcem Haldex iz ZDA za dobave preko 400.000 kosov DC in BLPM motorjev. S tem je Iskra Avtoelektrika d.d. postala edini dobavitelj motorjev temu renomiranemu svetovnemu proizvajalcu hidravličnih agregatov.

Z globalnim proizvajalcem kmetijske in gradbene mehanizacije CNH Global smo v marcu podpisali triletno pogodbo za dobave zaganjalnikov in alternatorjev.

Ameriška globalna korporacija John Deere, ki je vodilni proizvajalec kmetijske, gradbene in gozdarske mehanizacije ter izdelkov za zunanjo ureditev, nam je tudi v letu 2005 podelila partnersko priznanje za doseganje odličnosti dobav.

V aprilu smo začeli z redno proizvodnjo AMJ motorjev v odvisni družbi Iskra Suzhou na Kitajskem. V juniju pa smo začeli proizvajati tudi zaganjalnike za kitajske odjemalce.

V maju je komisija za inovacije pri Območni gospodarski zbornici za severno Primorsko dodelila prvo mesto inovaciji iz Iskre Avtoelektrike za »Električni pogon za stopniščni sedež«, ki že prehaja v fazo uvajanja na trg.

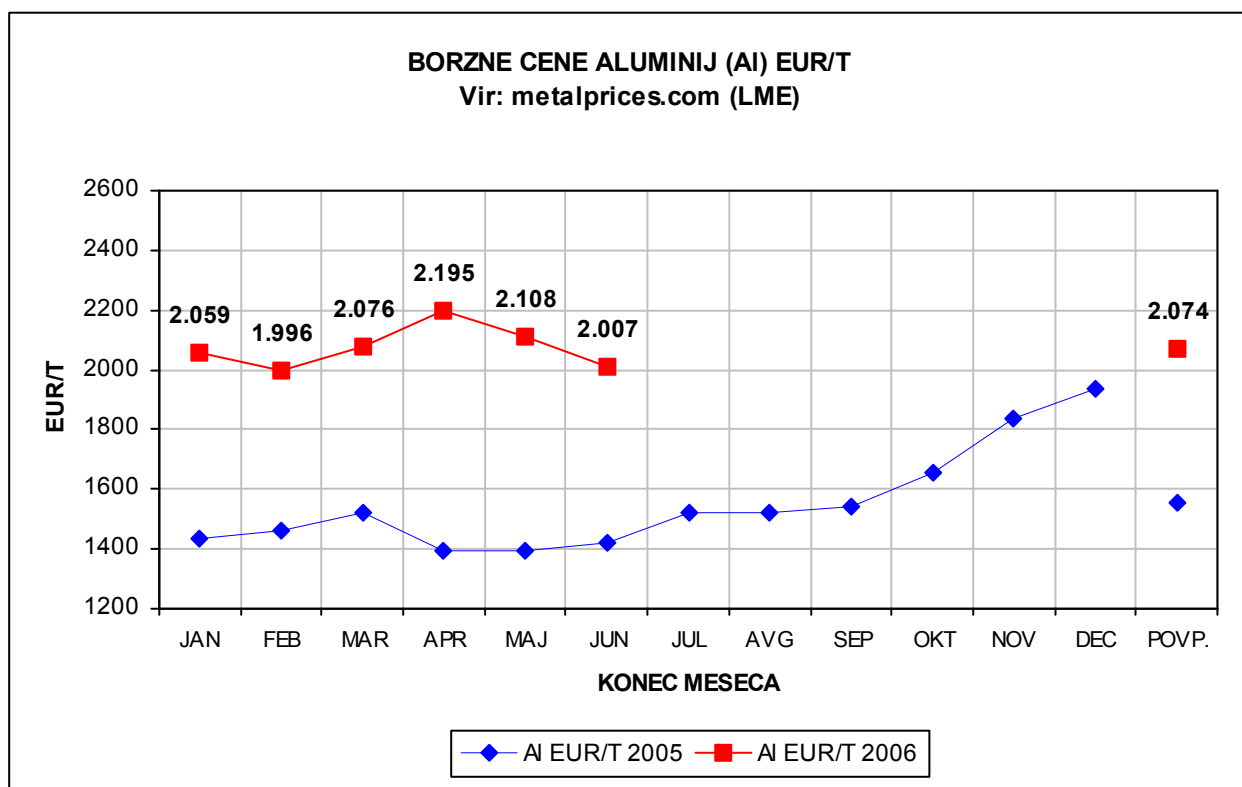
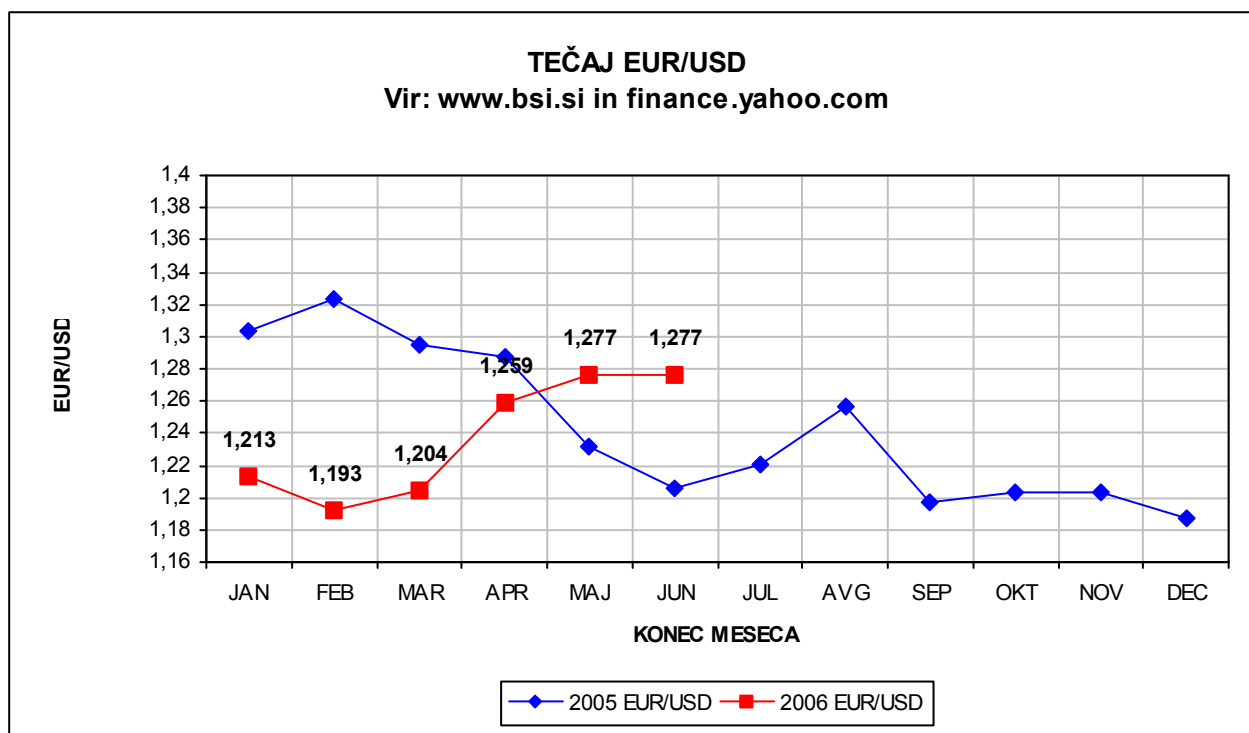
V drugem kvartalu smo skupaj z družbo Pramo ustanovili mešano družbo Pramo-Iskra v Rusiji. Skupaj s partnerjem načrtujemo v družbi rast proizvodnje in prodaje zaganjalnikov za osebna vozila za ruske odjemalce.

V drugem kvartalu je bila v obvladujoči družbi opravljena delna reorganizacija. Reorganizirali smo predvsem procese na področju preskrbe. S spremembami pričakujemo učinkovitejše in uspešnejše izvajanja nabavnih in logističnih procesov ter hitrejši razvoj dobaviteljev.

V juliju je bila z nemško družbo Deutz, priznanim svetovnim proizvajalcem dizel motorjev, podpisana petletna pogodba za prodajo alternatorjev in zaganjalnikov v vrednosti 120 mio EUR. Ta pogodba je velike pomena za nadaljnje povečevanje tržnega deleža in utrjevanje poslovnega položaja med vodilnimi proizvajalci zaganjalnikov in alternatorjev za dizel motorje.

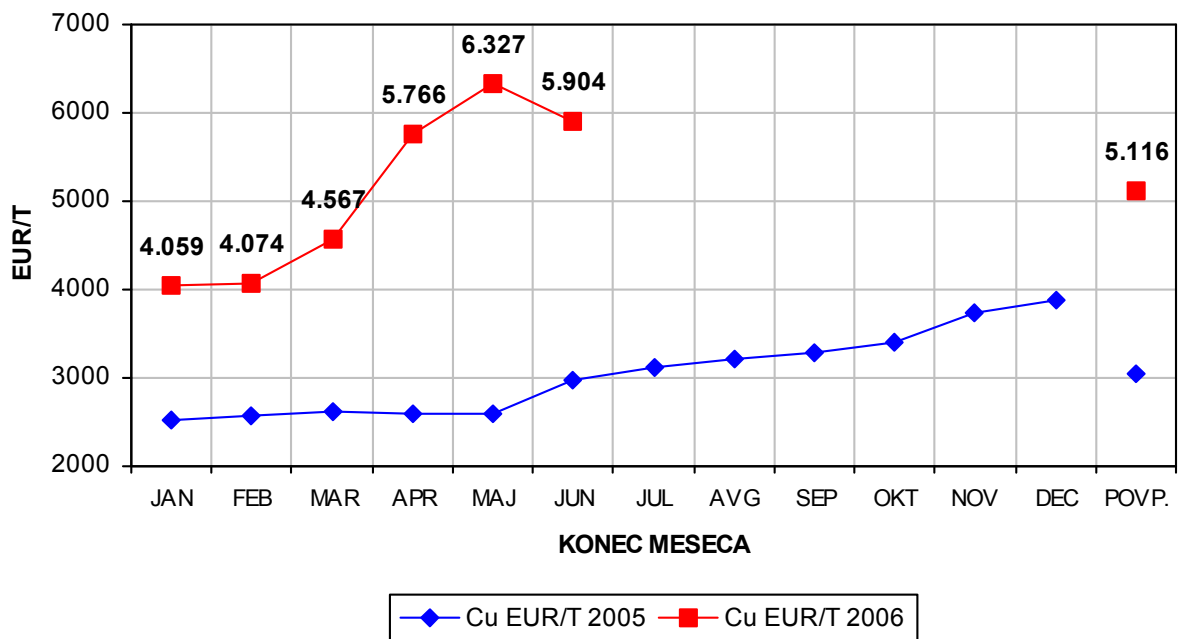
Po 30.6.2006 ni bilo drugih pomembnih dogodkov, ki bi morali biti izkazani v računovodskih izkazih.

## 2. VPLIVI OKOLJA



### BORZNE CENE BAKER (Cu) EUR/T

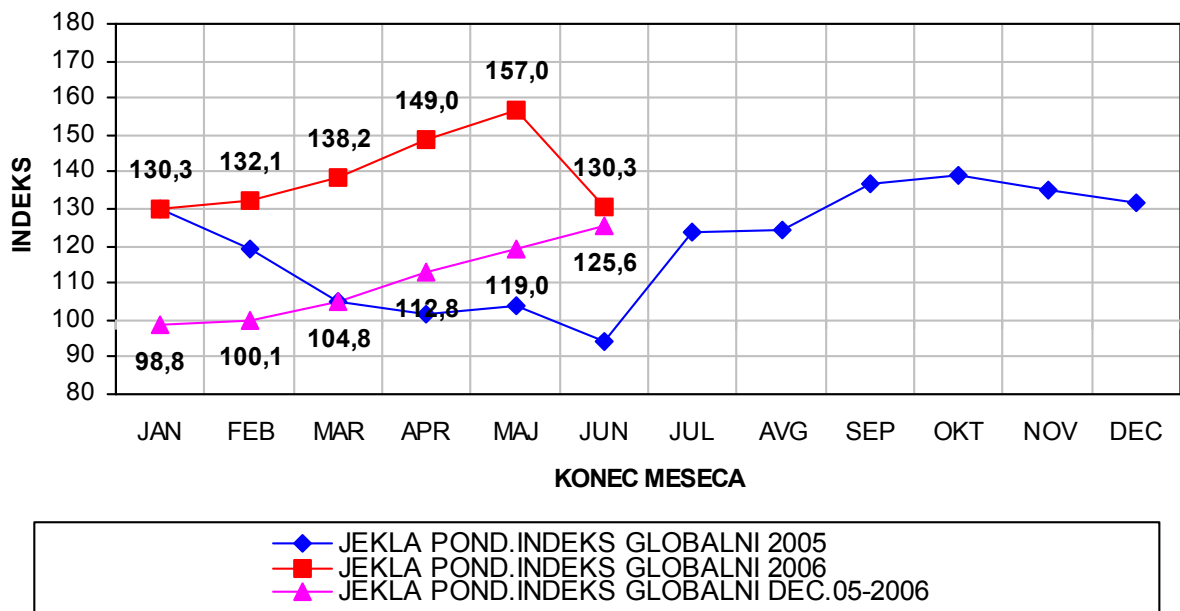
Vir: metalprices.com (LME)



### INDEKS CEN JEKEL GLOBALNI

(tekoči mesec v primerjavi z mesecem predhodnega leta)

Vir: cruspi.com



### **3. POSLOVANJE DRUŽB V SKUPINI**

#### **Iskra Avtoelektrika Avto deli, d.o.o.**

V Iskri Avtoelektriki Avto deli, d.o.o. smo v prvem polletju dosegli le 35,7% načrtovanih čistih prihodkov iz prodaje. Poslovanje namreč poteka v spremenjenih pogojih. Največji kupec je spremenil način poslovanja iz kupoprodajnega odnosa na dodelavni (zamenjava informacijskega sistema), kar se odraža tudi na manjši dodani vrednosti za 65.000 €. Zamenjali smo tudi glavni material (araldit) in pri tem imeli zaradi težav s kakovostjo le tega višje stroške izmeta in dodelav. Dodana vrednost je nižja od lanskoletne in nižja od načrtovane za 11%. Dobiček dosega le 4,5% načrtovanega, donosnost kapitala je 0,86%. V družbi smo že začeli s široko zastavljenimi aktivnostmi za izboljšanje poslovanja.

#### **Iskra Avtoelektrika Livarna, d.o.o.**

V prvem polletju smo v Iskri Avtoelektriki Livarni d.o.o. presegli skoraj vse načrtovane cilje. Prihodki od prodaje so v primerjavi s preteklim letom večji skoraj za 18% , za 17% pa so večji od načrtovanih. Rast prodaje je posledica večjih naročil matične družbe, kakor tudi drugih kupcev. Ostali stroški so na načrtovani ravni, tako, da je tudi dosežen dobiček nad načrtovanim. Dodana vrednost na zaposlenega je 3% večja kot preteklo leto. Donosnost kapitala je 10%.

#### **Iskra Avtoelektrika Asing, d.o.o.**

V Iskri Avtoelektriki Asing d.o.o. smo zaradi manjšega števila in kasnejše pridobitve naročil ter nepravočasne izvedbe nekaterih projektov dosegli le 30% načrtovanih prihodkov od prodaje. Nižjemu obsegu poslovanja sledijo tudi variabilni stroški, število zaposlenih je pod načrtovanim, pod načrtom so tudi stroški amortizacije, saj zaradi nižjih naročil ni bilo investiranja. Čisti dobiček dosega le 21% načrtovanega, dodana vrednost na zaposlenega v višini 30.257 € je nižja od lanskoletne in nižja od načrtovane (87%). V drugem polletju sicer pričakujemo več naročil, s katerimi pa ne bomo nadoknadili vsega izpada prodaje do sedaj.

#### **IskRa, o.o.o. Belorusija**

Poslovni rezultati prvega polletja v IskRi o.o.o. so nad načrtovanimi. Prihodki iz prodaje so bili za 47% večji kot v enakem obdobju lanskega leta in dosegajo 70% načrtovanih. Povečanje je predvsem rezultat začetka redne proizvodnje tuljav in večjih dobav zaganjalnikov. Ugodno razmerje tečaja rublja se odraža na nekoliko nižjih stroških materiala, zaradi povečanega obsega proizvodnje pa smo dodatno zaposlovali. Dodana vrednost na zaposlenega je za 14% nad načrtovano, višja je tudi donosnost kapitala. V tem obdobju je bila zaključena tudi investicija v nove proizvodne in poslovne prostore.

### **Iskra AE Komponente, d.o.o., BiH**

V Iskri AE Komponente d.o.o. smo v prvem polletju dosegli 48,7% načrtovanih prihodkov iz poslovanja. Stroški, predvsem stroški materiala so bili pod načrtovanimi, tako, da je dosežen dobiček nad načrtovanim. Zmanjšanje stroškov materiala je posledica prehoda iz kupoprodajnega odnosa poslovanja na kooperacijski odnos z matično družbo. To se je odrazilo na bistveno nižjih špediterskih in carinskih stroških. V tem obdobju smo uspešno osvojili proizvodnjo AMF rotorjev, v drugem polletju pa načrtujemo še začetek proizvodnje nosilca krtačk.

### **Iskra Suzhou Autoelectric Co., Ltd., Kitajska**

V družbi Iskra Suzhou Autoelectric, ki je bila ustanovljena oktobra 2005, je v mesecu aprilu stekla redna proizvodnja motorjev, zaganjalnikov in alternatorjev. Tako smo s prodajo v prvem polletju dosegli 20% načrtovane vrednosti. V prvih mesecih smo imeli nekaj težav z dobavami materialov, saj nam dobavitelji niso dobavljali zahtevanih količin. Posledica teh težav je nekaj nižja prodaja. Tudi dvig cen bakra in deloma aluminija je vplival na višje stroške materiala, ki so ob ostalih zagonskih stroških vplivali na negativen rezultat. Obseg poslovanja se povečuje, intenzivno potekajo aktivnosti na področju lokalizacije podsestavov, tako, da bo poslovanje ob koncu leta pozitivno. Postopek pripojitve družbe Jie Hua Iskra poteka in bo zaključen predvidoma v mesecu oktobru.

### **Iskra do Brasil Autoelectronica, Ltda, Brazilija**

Iskra do Brasil Ltda. je v januarju 2006 zagnala proizvodnjo zaganjalnika AZF za kupca Agco do Brasil. Lokalna montaža se je izvajala s CKD deli iz Iskre Avtoelektrike. Konec aprila je bil proizvodni proces ponovno ustavljen, saj od kupca nismo pridobili naročil. V mesecu maju smo s kupcema Agco in Valtro dosegli dogovor, da bo Iskra postala ekskluzivni dobavitelj za alternatorje in zaganjalnike. Proizvodnja naj bi ponovno stekla v zadnjem četrtletju. V podjetju so trenutno zaposleni trije delavci. Z agencijo, ki nam je priskrbela proizvodna delavca, smo ob prenehanju proizvodnega procesa prekinili pogodbo. Aprila smo uvozili še preostali del opreme za alternatorje iz Kitajske, ki čaka na postavitve. Postavitve opreme za alternatorje je predvidena v oktobru. Podjetje je v fazi pred zagonom proizvodnje.

### **Iskra Autoelectric Iran, JVC**

V prvem polletju smo v Iskri Avtoelectric Iran za 3% preseglji načrtovane čiste prihodke iz poslovanja. Nadaljujejo se aktivnosti za razvoj domačih dobaviteljev, s čemer bi dodatno znižali stroške materiala in tako izboljšali konkurenčnost na iranskem trgu. Dobičkonosnost prodaje se je v primerjavi z lanskim letom izboljšala, ugodnejši je tudi finančni del poslovanja zaradi stabilnejšega riala v primerjavi z dolarjem v tem polletju. Trdnih zagotovil o njegovi stabilnosti tudi v drugem polletju nimamo, zato je finančni del poslovanja negotov.

### **Iskra Autel, S.r.l., Italija**

V Iskri Autel s.r.l. smo načrtovane prihodke iz prodaje presegle za 6% in sicer na področju prodaje avtoelektrike za 11%, pogonskih sistemov 3%, za 15% na področju sestavnih delov pa za 25%. V drugi vgradnji, kjer je predvidena visoka rast, pa je bil načrt dosežen v višini 46%. Vsi ostali stroški poslovanja so v skladu z načrtovanimi, tako, da je dobiček nad načrtovanim. Nad načrtom sta tudi dodana vrednost na zaposlenega in donosnost kapitala.

### **Iskra Autoelectrique, S.A., Francija**

V prvem polletju smo v Iskri Autoelectrique, S.A. dosegli 54% načrtovane prodaje. Prodaja v prvo vgradnjo na področju avtoelektrike je bila presežena za 5%, na področju pogonskih sistemov pa za 10 %. Na področju prodaje v drugo vgradnjo, ki predstavlja 64% celotne prodaje je bil načrt presežen za 2%. Pri prodaji v drugo vgradnjo je opazno stagniranje prodaje v Franciji, medtem ko v Španiji beležimo rast. V juniju smo začeli investicijo v nove skladiščne prostore, ki so potrebni za razširitev programov trženja. Stroški storitev, dela, amortizacije in finančni odhodki so na ravni načrtovanih.

### **Iskra Deutschland, GmbH, Nemčija**

V prvem polletju 2006 smo v Iskri Deutchshland, GmbH dosegli 57% načrtovanih prihodkov iz prodaje. Na področju prodaje avtoelektrike smo dosegli 62% načrtovane prodaje, nekoliko pod načrtom (46%) je prodaja pogonskih sistemov, s prodajo v drugo vgradnjo pa smo presegle načrt za 9%. Stroški storitev so na načrtovani ravni, nekoliko višji so le stroški dela. Vsi kazalniki poslovanja so bili preseženi.

### **Iskra UK, Ltd., Velika Britanija**

V Iskri UK, Ltd. smo v prvem polletju dosegli skoraj 54% načrtovanih prihodkov iz prodaje. Prodaja v prvo vgradnjo na področju avtoelektrike je dosegla 49% načrta, medtem ko na področju prodaje pogonskih sistemov le 42,5%. S prodajo v drugo vgradnjo, ki je bila za 9% večja kot v enakem obdobju preteklega leta, smo realizirali 52% načrtovanih prihodkov. Tudi stroški so se gibali v okviru načrtovanih, z izjemo odpisov. Zaradi neizterljivih terjatev smo oblikovali rezervacijo za stroške odpisa le teh. Realiziran dobiček presega načrtovanega, ob koncu leta pa zaradi nižje prodaje v tretjem četrtletju pričakujemo doseganje zastavljenih ciljev.

### **Iskra AE, Inc., ZDA**

V prvem polletju 2006 smo v Iskri AE, Inc. dosegli 42% načrtovanih prihodkov iz prihodkov iz prodaje. Na področju prodaje avtoelektrike smo dosegli 61% načrtovane vrednosti, medtem ko na področju prodaje pogonskih sistemov zaradi izpada prodaje pri treh pomembnih kupcih načrt ni bil dosežen. Ostali stroški poslovanja so bili v okviru načrtovanih. Ugodnejši so tudi dnevi vezave zalog, saj so se v primerjavi z lanskim letom zmanjšali. V družbi smo že pričeli z aktivnostmi, ki bodo povečale obseg prodaje in se tako približali načrtovanim vrednostim.

### 3.1. Prodaja skupine

#### REALIZACIJA PRODAJE - konsolidirani podatki

Konsolidirana vrednost prodaje v 000 EUR	JAN-JUN 2005	%	JAN-JUN 2006	%	Indeks	NAČRT 2006	%	% dos.nač
<b>Iskra Avtoelektrika, d.d.</b>	27.610	34,99	29.499	31,69	106,84	47.821	26,55	61,69
Iskra Avtoelektrika Avto deli, d.o.o.	7.852	9,95	5.600	6,02	71,32	15.399	8,55	36,37
Iskra Avtoelektrika Livarna, d.o.o.	701	0,89	1.342	1,44	191,44	1.342	0,75	100,00
Iskra Avtoelektrika Orodjarna, d.o.o.	582	0,74						
Iskra Avtoelektrika Asing, d.o.o.	25	0,03	126	0,14	504,00	1.700	0,94	7,41
<b>Skupaj odvisne proizvodne družbe v Slove</b>	<b>9.160</b>	<b>11,61</b>	<b>7.068</b>	<b>7,59</b>	<b>77,16</b>	<b>18.441</b>	<b>10,24</b>	<b>38,33</b>
<b>Skupaj SLO</b>	<b>36.770</b>	<b>46,60</b>	<b>36.567</b>	<b>39,28</b>	<b>99,45</b>	<b>66.262</b>	<b>36,79</b>	<b>55,19</b>
IskRa, o.o.o. Belorusija	1.689	2,14	2.481	2,67	146,89	4.097	2,27	60,56
Iskra AE, Komponente, d.o.o., BiH	12	0,02	19	0,02	158,33	0	0,00	0,00
Iskra Suzhou Autoelectric Co., Ltd., Kitajska	0	0,00	539	0,58		2.581	1,43	20,88
Iskra do Brasil Autoelectrica, Ltda, Brazilija	0	0,00	0	0,00	0,00	1.658	0,92	0,00
Iskra Autoelectric Iran, JVC	0	0,00	6.645	7,14		12.597	6,99	52,75
<b>Skupaj odvisne proizvodne družbe v tujini</b>	<b>1.701</b>	<b>2,16</b>	<b>9.684</b>	<b>10,40</b>	<b>569,31</b>	<b>20.933</b>	<b>11,62</b>	<b>46,26</b>
<b>Skupaj odvisne proizvodne družbe</b>	<b>10.861</b>	<b>13,76</b>	<b>16.752</b>	<b>18,00</b>	<b>154,24</b>	<b>39.374</b>	<b>21,86</b>	<b>42,55</b>
<b>Skupaj proizvodne družbe</b>	<b>38.471</b>	<b>48,75</b>	<b>46.251</b>	<b>49,69</b>	<b>120,22</b>	<b>87.195</b>	<b>48,41</b>	<b>53,04</b>
Iskra Autel, S.r.l., Italija	9.610	12,18	11.575	12,43	120,45	21.137	11,74	54,76
Iskra Autoelectrique, S.A., Francija	8.634	10,94	8.120	8,72	94,05	17.200	9,55	47,21
Iskra Deutschland, GmbH, Nemčija	10.849	13,75	11.970	12,86	110,33	20.842	11,57	57,43
Iskra UK, Ltd., Velika Britanija	3.410	4,32	5.720	6,14	167,74	11.287	6,27	50,68
Iskra AE, Inc., ZDA	7.939	10,06	9.450	10,15	119,03	22.447	12,46	42,10
<b>Skupaj trgovske družbe v tujini</b>	<b>40.442</b>	<b>51,25</b>	<b>46.835</b>	<b>50,31</b>	<b>115,81</b>	<b>92.913</b>	<b>51,59</b>	<b>50,41</b>
<b>Skupaj družbe v tujini</b>	<b>42.143</b>	<b>53,40</b>	<b>56.519</b>	<b>60,72</b>	<b>134,11</b>	<b>113.846</b>	<b>63,21</b>	<b>49,65</b>
<b>SKUPAJ PRODAJA</b>	<b>78.913</b>	<b>100,00</b>	<b>93.086</b>	<b>100,00</b>	<b>117,96</b>	<b>180.108</b>	<b>100,00</b>	<b>51,68</b>
od tega:								
- domači trg	8.180	10,37	5.070	5,45	61,98	3.042	1,69	166,67
- izvoz	70.733	89,63	88.016	94,55	124,43	177.066	98,31	49,71

#### REALIZACIJA PRODAJE - zbirni podatki

Zbirna vrednost prodaje v 000 EUR	JAN-JUN 2005	%	JAN-JUN 2006	%	Indeks	NAČRT 2006	%	% dos.nač
<b>Iskra Avtoelektrika, d.d.</b>	65.199	50,64	74.866	49,87	114,83	142.822	48,46	52,42
Iskra Avtoelektrika Avto deli, d.o.o.	8.009	6,22	5.751	3,83	71,81	16.111	5,47	35,70
Iskra Avtoelektrika Livarna, d.o.o.	2.711	2,11	3.310	2,20	122,10	5.047	1,71	65,58
Iskra Avtoelektrika Orodjarna, d.o.o.	1.512	1,17						
Iskra Avtoelektrika Asing, d.o.o.	1.498	1,16	1.160	0,77	77,44	3.800	1,29	30,53
<b>Skupaj odvisne proizvodne družbe v Slove</b>	<b>13.730</b>	<b>10,66</b>	<b>10.221</b>	<b>6,81</b>	<b>74,44</b>	<b>24.958</b>	<b>8,47</b>	<b>40,95</b>
<b>Skupaj SLO</b>	<b>78.929</b>	<b>61,31</b>	<b>85.087</b>	<b>56,68</b>	<b>107,80</b>	<b>167.780</b>	<b>56,92</b>	<b>50,71</b>
IskRa, o.o.o. Belorusija	1.749	1,36	2.690	1,79	153,80	4.097	1,39	65,66
Iskra AE, Komponente, d.o.o., BiH	540	0,42	675	0,45	125,00	1.400	0,47	48,21
Iskra Suzhou Autoelectric Co., Ltd., Kitajska	0	0,00	539	0,36		2.738	0,93	19,69
Iskra do Brasil Autoelectrica, Ltda, Brazilija	0	0,00	0	0,00	0,00	1.658	0,56	0,00
Iskra Autoelectric Iran, JVC	0	0,00	6.645	4,43		12.597	4,27	52,75
<b>Skupaj odvisne proizvodne družbe v tujini</b>	<b>2.289</b>	<b>1,78</b>	<b>10.549</b>	<b>7,03</b>	<b>460,86</b>	<b>22.490</b>	<b>7,63</b>	<b>46,91</b>
<b>Skupaj odvisne proizvodne družbe</b>	<b>16.019</b>	<b>12,44</b>	<b>20.770</b>	<b>13,84</b>	<b>129,66</b>	<b>47.448</b>	<b>16,10</b>	<b>43,77</b>
<b>Skupaj proizvodne družbe</b>	<b>81.218</b>	<b>63,08</b>	<b>95.636</b>	<b>63,70</b>	<b>117,75</b>	<b>190.270</b>	<b>64,55</b>	<b>50,26</b>
Iskra Autel, S.r.l., Italija	13.461	10,46	14.673	9,77	109,00	26.338	8,94	55,71
Iskra Autoelectrique, S.A., Francija	8.634	6,71	9.186	6,12	106,39	17.200	5,84	53,41
Iskra Deutschland, GmbH, Nemčija	14.055	10,92	15.502	10,33	110,30	27.172	9,22	57,05
Iskra UK, Ltd., Velika Britanija	3.440	2,67	5.677	3,78	165,03	11.324	3,84	50,13
Iskra AE, Inc., ZDA	7.939	6,17	9.450	6,29	119,03	22.447	7,62	42,10
<b>Skupaj trgovske družbe v tujini</b>	<b>47.529</b>	<b>36,92</b>	<b>54.488</b>	<b>36,30</b>	<b>114,64</b>	<b>104.481</b>	<b>35,45</b>	<b>52,15</b>
<b>Skupaj tujina</b>	<b>49.818</b>	<b>38,69</b>	<b>65.037</b>	<b>43,32</b>	<b>130,55</b>	<b>126.971</b>	<b>43,08</b>	<b>51,22</b>
<b>SKUPAJ PRODAJA</b>	<b>128.747</b>	<b>100,00</b>	<b>150.124</b>	<b>100,00</b>	<b>116,60</b>	<b>294.751</b>	<b>100,00</b>	<b>50,93</b>
od tega:								
- domači trg	13.169	10,23	8.321	5,54	63,19	9.197	3,12	90,48
- izvoz	115.578	89,77	141.803	94,46	122,69	285.554	96,88	49,66

Opomba: Družba Iskra Orodjarna, d.o.o., je bila s 1.1.2006 pripojena k matični družbi, Iskra Autoelectric Iran je postala odvisna družba s 1.11.2005

### 3.2. Nabava skupine

#### REALIZACIJA NABAVE - konsolidirani podatki

Konsolidirana vrednost nabave v 000 EUR	JAN-JUN 2005	%	JAN-JUN 2006	%	Indeks	NAČRT 2006	%	% dos.nač
<b>Iskra Avtoelektrika, d.d.</b>	39.637	72,83	45.520	70,75	114,84	69.882	68,12	65,14
Iskra Avtoelektrika Avto deli, d.o.o.	5.225	9,60	3.102	4,82	59,37	9.562	9,32	32,44
Iskra Avtoelektrika Livarna, d.o.o.	1.033	1,90	1.404	2,18	135,91	2.785	2,71	50,41
Iskra Avtoelektrika Orodjarna, d.o.o.	249	0,46						
Iskra Avtoelektrika Asing, d.o.o.	662	1,22	458	0,71	69,18	1.654	1,61	27,69
<b>Skupaj odvisne proizvodne družbe v Sloveniji</b>	<b>7.169</b>	<b>13,17</b>	<b>4.964</b>	<b>7,72</b>	<b>69,24</b>	<b>14.001</b>	<b>13,65</b>	<b>35,45</b>
<b>Skupaj SLO</b>	<b>46.806</b>	<b>86,00</b>	<b>50.484</b>	<b>78,47</b>	<b>107,86</b>	<b>83.883</b>	<b>81,77</b>	<b>60,18</b>
IskRa, o.o.o. Belorusija	599	1,10	828	1,29	138,23	1.130	1,10	73,27
Iskra AE, Komponente, d.o.o., BiH	58	0,11	51	0,08	87,93	0	0,00	0,00
Iskra Suzhou Autoelectric Co., Ltd., Kitajska	0	0,00	412	0,64		0	0,00	0,00
Iskra do Brasil Autoelectronica, Ltda, Brazilija	0	0,00	0	0,00	0,00	0	0,00	0,00
Iskra Autoelectric Iran, JVC	0	0,00	6.496	10,10		5.957	5,81	109,05
<b>Skupaj odvisne proizvodne družbe v tujini</b>	<b>657</b>	<b>1,21</b>	<b>7.787</b>	<b>12,10</b>	<b>1.185,24</b>	<b>7.087</b>	<b>6,91</b>	<b>109,88</b>
<b>Skupaj odvisne proizvodne družbe</b>	<b>7.826</b>	<b>14,38</b>	<b>12.751</b>	<b>19,82</b>	<b>162,93</b>	<b>21.088</b>	<b>20,56</b>	<b>60,47</b>
<b>Skupaj proizvodne družbe</b>	<b>47.463</b>	<b>87,21</b>	<b>58.271</b>	<b>90,57</b>	<b>122,77</b>	<b>90.970</b>	<b>88,67</b>	<b>64,06</b>
Iskra Autel, S.r.l., Italija	3.895	7,16	3.079	4,79	79,05	5.468	5,33	56,31
Iskra Autoelectrique, S.A., Francija	5	0,01	6	0,01	120,00	0	0,00	0,00
Iskra Deutschland, GmbH, Nemčija	3.041	5,59	2.953	4,59	97,11	6.152	6,00	48,00
Iskra UK, Ltd., Velika Britanija	21	0,04	27	0,04	128,57	0	0,00	0,00
Iskra AE, Inc., ZDA	0	0,00	0	0,00	0,00	0	0,00	0,00
<b>Skupaj trgovske družbe v tujini</b>	<b>6.962</b>	<b>12,79</b>	<b>6.065</b>	<b>9,43</b>	<b>87,12</b>	<b>11.620</b>	<b>11,33</b>	<b>52,19</b>
<b>Skupaj družbe v tujini</b>	<b>7.619</b>	<b>14,00</b>	<b>13.852</b>	<b>21,53</b>	<b>181,81</b>	<b>18.707</b>	<b>18,23</b>	<b>74,05</b>
<b>SKUPAJ NABAVA</b>	<b>54.425</b>	<b>100,00</b>	<b>64.336</b>	<b>100,00</b>	<b>118,21</b>	<b>102.590</b>	<b>100,00</b>	<b>62,71</b>
od tega:								
- domači trg	16.520	30,35	18.850	29,30	114,10	37.073	36,14	50,85
- uvoz	37.905	69,65	45.486	70,70	120,00	65.517	63,86	69,43

#### REALIZACIJA NABAVE - zbirni podatki

Zbirna vrednost nabave v 000 EUR	JAN-JUN 2005	%	JAN-JUN 2006	%	Indeks	NAČRT 2006	%	% dos.nač
<b>Iskra Avtoelektrika, d.d.</b>	42.858	45,04	49.000	43,63	114,33	87.408	40,77	56,06
Iskra Avtoelektrika Avto deli, d.o.o.	5.225	5,49	3.102	2,76	59,37	9.562	4,46	32,44
Iskra Avtoelektrika Livarna, d.o.o.	1.035	1,09	1.404	1,25	135,65	2.785	1,30	50,41
Iskra Avtoelektrika Orodjarna, d.o.o.	256	0,27						
Iskra Avtoelektrika Asing, d.o.o.	662	0,70	504	0,45	76,13	1.740	0,81	28,97
<b>Skupaj odvisne proizvodne družbe v Sloveniji</b>	<b>7.178</b>	<b>7,54</b>	<b>5.010</b>	<b>4,46</b>	<b>69,80</b>	<b>14.087</b>	<b>6,57</b>	<b>35,56</b>
<b>Skupaj SLO</b>	<b>50.036</b>	<b>52,58</b>	<b>54.010</b>	<b>48,09</b>	<b>107,94</b>	<b>101.495</b>	<b>47,35</b>	<b>53,21</b>
IskRa, o.o.o. Belorusija	1.677	1,76	2.398	2,14	142,99	3.270	1,53	73,33
Iskra AE, Komponente, d.o.o., BiH	356	0,37	295	0,26	82,87	850	0,40	34,71
Iskra Suzhou Autoelectric Co., Ltd., Kitajska	0	0,00	805	0,72		2.108	0,98	38,19
Iskra do Brasil Autoelectronica, Ltda, Brazilija	0	0,00	0	0,00	0,00	1.546	0,72	0,00
Iskra Autoelectric Iran, JVC	0	0,00	6.496	5,78		10.805	5,04	60,12
<b>Skupaj odvisne proizvodne družbe v tujini</b>	<b>2.033</b>	<b>2,14</b>	<b>9.994</b>	<b>8,90</b>	<b>491,59</b>	<b>18.579</b>	<b>8,67</b>	<b>53,79</b>
<b>Skupaj odvisne proizvodne družbe</b>	<b>9.211</b>	<b>9,68</b>	<b>15.004</b>	<b>13,36</b>	<b>162,89</b>	<b>32.666</b>	<b>15,24</b>	<b>45,93</b>
<b>Skupaj proizvodne družbe</b>	<b>52.069</b>	<b>54,72</b>	<b>64.004</b>	<b>56,99</b>	<b>122,92</b>	<b>120.074</b>	<b>56,01</b>	<b>53,30</b>
Iskra Autel, S.r.l., Italija	12.518	13,15	13.267	11,81	105,98	24.899	11,61	53,28
Iskra Autoelectrique, S.A., Francija	6.758	7,10	7.054	6,28	104,38	14.034	6,55	50,26
Iskra Deutschland, GmbH, Nemčija	12.647	13,29	13.840	12,32	109,43	25.768	12,02	53,71
Iskra UK, Ltd., Velika Britanija	2.891	3,04	5.261	4,68	181,98	7.150	3,34	73,58
Iskra AE, Inc., ZDA	8.281	8,70	8.880	7,91	107,23	22.448	10,47	39,56
<b>Skupaj trgovske družbe v tujini</b>	<b>43.095</b>	<b>45,28</b>	<b>48.302</b>	<b>43,01</b>	<b>112,08</b>	<b>94.299</b>	<b>43,99</b>	<b>51,22</b>
<b>Skupaj družbe v tujini</b>	<b>45.128</b>	<b>47,42</b>	<b>58.296</b>	<b>51,91</b>	<b>129,18</b>	<b>112.878</b>	<b>52,65</b>	<b>51,65</b>
<b>SKUPAJ NABAVA</b>	<b>95.164</b>	<b>100,00</b>	<b>112.306</b>	<b>100,00</b>	<b>118,01</b>	<b>214.373</b>	<b>100,00</b>	<b>52,39</b>
od tega:								
- domači trg	18.881	19,84	21.083	18,77	111,66	41.785	19,49	50,46
- uvoz	76.283	80,16	91.223	81,23	119,58	172.588	80,51	52,86

Opomba: Družba Iskra Orodjarna, d.o.o., je bila s 1.1.2006 pripojena k matični družbi, Iskra Autoelectric Iran je postala odvisna družba s 1.11.2005.

### 3.3. Investicije skupine (aktivirana osnovna sredstva)

<b>Investicije v 000 EUR</b>	<b>JAN-JUN 2005</b>	<b>%</b>	<b>JAN-JUN 2006</b>	<b>%</b>	<b>Indeks</b>	<b>NAČRT 2006</b>	<b>%</b>	<b>% dos.nač</b>
<b>Iskra Avtoelektrika, d.d.</b>	4.523	86,28	1.615	83,42	35,70	7.693	74,99	20,99
Iskra Avtoelektrika Avto deli, d.o.o.	464	8,85	98	5,06	21,12	240	2,34	40,83
Iskra Avtoelektrika Livarna, d.o.o.	95	1,81	126	6,51	132,63	335	3,27	37,61
Iskra Avtoelektrika Orodjarna, d.o.o.	18	0,34	0	0,00	0,00	0	0,00	0,00
Iskra Avtoelektrika Asing, d.o.o.	53	1,01	0	0,00	0,00	140	1,36	0,00
<b>Skupaj odvisne proizvodne družbe v Sloveniji</b>	<b>630</b>	<b>12,02</b>	<b>224</b>	<b>11,57</b>	<b>35,56</b>	<b>715</b>	<b>6,97</b>	<b>31,33</b>
<b>Skupaj SLO</b>	<b>5.153</b>	<b>98,30</b>	<b>1.839</b>	<b>94,99</b>	<b>35,68</b>	<b>8.408</b>	<b>81,96</b>	<b>21,87</b>
IskRa, o.o.o. Belorusija	0	0,00	0	0,00	0,00	140	1,36	0,00
Iskra AE, Komponente, d.o.o., BiH	0	0,00	0	0,00	0,00	530	5,17	0,00
Iskra Suzhou Autoelectric Co., Ltd., Kitajska	0	0,00	0	0,00	0,00	219	2,13	0,00
Iskra do Brasil Autoelectronica, Ltda, Brazilija	0	0,00	0	0,00	0,00	180	1,75	0,00
Iskra Autoelectric Iran, JVC	0	0,00	62	3,20	0,00	325	3,17	19,08
<b>Skupaj odvisne proizvodne družbe v tujini</b>	<b>0</b>	<b>0,00</b>	<b>62</b>	<b>3,20</b>	<b>0,00</b>	<b>1.394</b>	<b>13,59</b>	<b>4,45</b>
<b>Skupaj odvisne proizvodne družbe</b>	<b>630</b>	<b>12,02</b>	<b>286</b>	<b>14,77</b>	<b>45,40</b>	<b>2.109</b>	<b>20,56</b>	<b>13,56</b>
<b>Skupaj proizvodne družbe</b>	<b>5.153</b>	<b>98,30</b>	<b>1.901</b>	<b>98,19</b>	<b>36,89</b>	<b>9.802</b>	<b>95,55</b>	<b>19,39</b>
Iskra Autel, S.r.l., Italija	4	0,08	3	0,15	75,00	21	0,20	14,29
Iskra Autoelectrique, S.A., Francija	3	0,06	22	1,14	733,33	375	3,66	5,87
Iskra Deutschland, GmbH, Nemčija	42	0,80	7	0,36	16,67	43	0,42	16,28
Iskra UK, Ltd., Velika Britanija	40	0,76	3	0,15	7,50	13	0,13	23,08
Iskra AE, Inc., ZDA	0	0,00	0	0,00	0,00	5	0,05	0,00
<b>Skupaj trgovske družbe v tujini</b>	<b>89</b>	<b>1,70</b>	<b>35</b>	<b>1,81</b>	<b>39,33</b>	<b>457</b>	<b>4,45</b>	<b>7,66</b>
<b>Skupaj družbe v tujini</b>	<b>89</b>	<b>1,70</b>	<b>97</b>	<b>5,01</b>	<b>108,99</b>	<b>1.851</b>	<b>18,04</b>	<b>5,24</b>
<b>SKUPAJ INVESTICIJE</b>	<b>5.242</b>	<b>100,00</b>	<b>1.936</b>	<b>100,00</b>	<b>36,93</b>	<b>10.259</b>	<b>100,00</b>	<b>18,87</b>

### 3.4. Zaposlovanje skupine

<b>POPREČNO STANJE</b>	<b>POPREČNO ZAPOSLENI PO STANJU</b>							
<b>ZAPOSLENIH</b>	<b>JAN-JUN 2005</b>	<b>%</b>	<b>JAN-JUN 2006</b>	<b>%</b>	<b>Indeks</b>	<b>NAČRT 2006</b>	<b>% dos.nač</b>	
<b>Iskra Avtoelektrika, d.d.</b>	1.578	71,05	1.667	67,74	105,64	1.609	103,60	
Iskra Avtoelektrika Avto deli, d.o.o.	247	11,12	241	9,79	97,57	235	102,55	
Iskra Avtoelektrika Livarna, d.o.o.	112	5,04	117	4,75	104,46	117	100,00	
Iskra Avtoelektrika Orodjarna, d.o.o.	81	3,65						
Iskra Avtoelektrika Asing, d.o.o.	41	1,85	37	1,50	90,24	41	90,24	
<b>Skupaj odvisne proizvodne družbe v Sloveniji</b>	<b>481</b>	<b>21,66</b>	<b>395</b>	<b>16,05</b>	<b>82,12</b>	<b>393</b>	<b>100,51</b>	
<b>Skupaj SLO</b>	<b>2.059</b>	<b>92,71</b>	<b>2.062</b>	<b>83,79</b>	<b>100,15</b>	<b>2.002</b>	<b>103,00</b>	
IskRa, o.o.o. Belorusija	61	2,75	80	3,25	131,15	83	96,39	
Iskra AE, Komponente, d.o.o., BiH	34	1,53	51	2,07	150,00	57	89,47	
Iskra Suzhou Autoelectric Co., Ltd., Kitajska	2	0,09	35	1,42	1.750,00	22	159,09	
Iskra do Brasil Autoelectronica, Ltda, Brazilija	0	0,00	3	0,12	0,00	12	25,00	
Iskra Autoelectric Iran, JVC		0,00	163	6,62		195	83,59	
<b>Skupaj odvisne proizvodne družbe v tujini</b>	<b>97</b>	<b>4,37</b>	<b>332</b>	<b>13,49</b>	<b>342,27</b>	<b>369</b>	<b>89,97</b>	
<b>Skupaj odvisne proizvodne družbe</b>	<b>578</b>	<b>26,02</b>	<b>727</b>	<b>29,54</b>	<b>125,78</b>	<b>762</b>	<b>95,41</b>	
<b>Skupaj proizvodne družbe</b>	<b>2.156</b>	<b>97,07</b>	<b>2.394</b>	<b>97,28</b>	<b>111,04</b>	<b>2.371</b>	<b>100,97</b>	
Iskra Autel, S.r.l., Italija	9	0,41	12	0,49	133,33	12	100,00	
Iskra Autoelectrique, S.A., Francija	27	1,22	24	0,98	88,89	28	85,71	
Iskra Deutschland, GmbH, Nemčija	12	0,54	14	0,57	116,67	14	100,00	
Iskra UK, Ltd., Velika Britanija	9	0,41	9	0,37	100,00	10	90,00	
Iskra AE, Inc., ZDA	8	0,36	8	0,33	100,00	8	100,00	
<b>Skupaj trgovske družbe v tujini</b>	<b>65</b>	<b>2,93</b>	<b>67</b>	<b>2,72</b>	<b>103,08</b>	<b>72</b>	<b>93,06</b>	
<b>Skupaj družbe v tujini</b>	<b>162</b>	<b>7,29</b>	<b>399</b>	<b>16,21</b>	<b>246,30</b>	<b>441</b>	<b>90,48</b>	
<b>SKUPAJ ZAPOSLOVANJE</b>	<b>2.221</b>	<b>100,00</b>	<b>2.461</b>	<b>100,00</b>	<b>110,81</b>	<b>2.443</b>	<b>100,74</b>	

Opomba: Družba Iskra Orodjarna, d.o.o., je bila s 1.1.2006 pripojena k matični družbi, Iskra Autoelectric Iran je postala odvisna družba s 1.11.2005.

### 3.5. Kazalniki za proizvodne družbe v Sloveniji

1. Dobičkonosnost iz poslovanja	Jan-jun 2005	Jan-jun 2006	Indeks	NAČRT 2006	% dos.nač.
Iskra Avtoelektrika, d.d.	1,68%	3,71%	220,4	2,56%	144,81
Iskra Avtoelektrika Avto deli, d.o.o.	1,79%	1,25%	69,8	2,64%	47,35
Iskra Avtoelektrika Livarna, d.o.o.	6,27%	2,99%	47,7	3,02%	99,01
Iskra Avtoelektrika Orodjarna, d.o.o.	-3,59%	0,00%	0,0	0,00%	0,00
Iskra Avtoelektrika Asing, d.o.o.	-0,12%	5,23%	0,0	4,31%	121,33

2. Čista dobičkonosnost kapitala	Jan-jun 2005	Jan-jun 2006	Indeks	NAČRT 2006	% dos.nač.
Iskra Avtoelektrika, d.d.	6,08%	7,09%	116,6	6,47%	109,62
Iskra Avtoelektrika Avto deli, d.o.o.	7,11%	0,86%	12,1	9,40%	9,15
Iskra Avtoelektrika Livarna, d.o.o.	13,41%	9,98%	74,4	7,04%	141,76
Iskra Avtoelektrika Orodjarna, d.o.o.	-10,57%	0,00%	0,0	0,00%	0,00
Iskra Avtoelektrika Asing, d.o.o.	0,08%	8,08%	10.102,2	19,96%	40,49

3. Dodana vrednost na zaposlenega v EUR	Jan-jun 2005	Jan-jun 2006	Indeks	NAČRT 2006	% dos.nač.
Iskra Avtoelektrika, d.d.	25.216	27.428	108,8	28.272	97,02
Iskra Avtoelektrika Avto deli, d.o.o.	19.139	18.318	95,7	21.251	86,20
Iskra Avtoelektrika Livarna, d.o.o.	21.569	21.044	97,6	19.135	109,98
Iskra Avtoelektrika Orodjarna, d.o.o.	22.129	0	0,0	0	0,00
Iskra Avtoelektrika Asing, d.o.o.	28.243	30.257	107,1	34.684	87,24

### 3.6. Kazalniki za proizvodne družbe v tujini

1. Dobičkonosnost iz poslovanja	Jan-jun 2005	Jan-jun 2006	Indeks	NAČRT 2006	% dos.nač.
IskRa, o.o.o. Belorusija	8,89%	5,80%	65,3	3,01%	192,83
Iskra AE, Komponente, d.o.o., BiH	3,48%	19,97%	573,9	11,21%	178,08
Iskra Suzhou Autoelectric Co., Ltd., Kitajska	0,00%	-15,89%	0,0	9,91%	-160,38
Iskra do Brasil Autoelectrica, Ltda, Brazilija	0,00%	0,00%	0,0	0,00%	0,00
Iskra Autoelectric Iran, JVC	0,00%	3,68%	0,0	7,20%	51,10

2 Čista dobičkonosnost kapitala	Jan-jun 2005	Jan-jun 2006	Indeks	NAČRT 2006	% dos.nač.
IskRa, o.o.o. Belorusija	43,27%	14,02%	32,4	3,11%	450,80
Iskra AE, Komponente, d.o.o., BiH	14,35%	54,43%	379,3	22,71%	239,67
Iskra Suzhou Autoelectric Co., Ltd., Kitajska	-13,72%	36,47%	0,0	38,02%	95,92
Iskra do Brasil Autoelectrica, Ltda, Brazilija	0,00%	0,00%	0,0	0,00%	0,00
Iskra Autoelectric Iran, JVC	0,00%	24,72%	0,0	0,00%	0,00

3. Obračanje zalog - dnevi	Jan-jun 2005	Jan-jun 2006	Indeks	NAČRT 2006	% dos.nač.
IskRa, o.o.o. Belorusija	59	47	79,7	47	100,00
Iskra AE, Komponente, d.o.o., BiH	30	29	96,7	25	116,00
Iskra Suzhou Autoelectric Co., Ltd., Kitajska	0	56	0,0	55	101,82
Iskra do Brasil Autoelectrica, Ltda, Brazilija	0	0	0,0	26	0,00
Iskra Autoelectric Iran, JVC	0	100	0,0	64	156,25

### 3.7. Kazalniki za trgovske družbe

<b>1, Prodaja na zaposlenega v EUR</b>	<b>Jan-jun 2005</b>	<b>Jan-jun 2006</b>	<b>Indeks</b>	<b>NAČRT 2006</b>	<b>% dos.nač.</b>
Iskra Autel, S.r.l., Italija	2.985.905	2.444.784	81,9	2.194.849	111,39
Iskra Autoelectrique, S.A., Francija	646.218	774.051	119,8	614.286	126,01
Iskra Deutschland, GmbH, Nemčija	2.327.619	2.203.404	94,7	1.940.824	113,53
Iskra UK, Ltd., Velika Britanija	936.110	925.937	98,9	1.131.165	81,86
Iskra AE, Inc., ZDA	2.127.961	2.436.491	114,5	2.952.670	82,52

<b>2. Stroški delovanja v prodaji</b>	<b>Jan-jun 2005</b>	<b>Jan-jun 2006</b>	<b>Indeks</b>	<b>NAČRT 2006</b>	<b>% dos.nač.</b>
Iskra Autel, S.r.l., Italija	4,62%	4,59%	99,3	4,75%	96,58
Iskra Autoelectrique, S.A., Francija	21,60%	16,83%	77,9	16,73%	100,60
Iskra Deutschland, GmbH, Nemčija	5,14%	4,52%	87,9	4,75%	95,16
Iskra UK, Ltd., Velika Britanija	11,62%	8,14%	70,0	8,54%	95,28
Iskra AE, Inc., ZDA	8,27%	4,89%	59,1	3,84%	127,34

<b>3. Obračanje zalog - dnevi</b>	<b>Jan-jun 2005</b>	<b>Jan-jun 2006</b>	<b>Indeks</b>	<b>NAČRT 2006</b>	<b>% dos.nač.</b>
Iskra Autel, S.r.l., Italija	20	20	98,4	18	109,31
Iskra Autoelectrique, S.A., Francija	74	79	106,8	98	80,61
Iskra Deutschland, GmbH, Nemčija	22	24	109,1	23	104,35
Iskra UK, Ltd., Velika Britanija	60	56	93,2	55	101,67
Iskra AE, Inc., ZDA	46	60	130,4	58	103,45

## 4. POSLOVANJE OBVLADUJOČE DRUŽBE

### 4.1. Uravnoteženi izkaz in komentariji po kazalnikih

	KAZALNIK	Jan-jun 2005	Jan-jun 2006	Indeks	Cilj 2006	Doseganje cilja	
<b>FINANČNI VIDIK</b>							
<b>Strategija globalizacije za dolgoročno dobičkonosno rast.</b>							
1.	RAST PRODAJE OBVLADUJOČE DRUŽBE v mio € (čisti prihodi od prodaje)	M	65,6	75,2	115	143,8	52%
2.	VIŠJA DONOSNOST KAPITALA - ROE (čisti dobiček / povprečen kapital)	K	6,08%	7,09%	117	6,47%	110%
3.	HITREJŠE OBRACANJE VSEH SREDSTEV (celotni prihodi / povprečna celotna sredstva)	K	1,08	1,20	111	1,11	108%
4.	POZITIVNI EKONOMSKI DOBIČEK - EVA (čista donosnost iz posl. - povp. stroški lastniškega in dolžniškega kap.)	K	-1,02%	0,93%		>0%	100%
<b>VIDIK ODJEMALCEV</b>							
<b>Strategija zagotavljanja visoke kakovosti in velike razvojne ter tržne podpore.</b>							
5.	VISOKA KAKOVOST (stroški kakovosti zunan. izgub (reklamacija)/prihodi od prodaje izd)	K	0,37%	0,49%	132	0,40%	123%
6.	PRAVOČASNE DOBAVE (delež pravočasnih dobav)	K	85%	82%	96	80%	102%
7.	ZADOVOLJSTVO ODJEMALCEV (indeks zadovoljstva kupcev: iz letne ankete - letni podatek iz preteklega leta)	L	3,60	3,60	100	3,70	97%
8.	DOBIČKONOSNOST ODJEMALCEV (dobiček iz poslovnega dela / poslovni prihodi)	K	1,68%	3,71%	221	2,56%	145%
9.	NOVI IZDELKI (delež prihodkov od izdelkov mlajših od treh let v prodaji izdelkov)	K	29%	27%	93	30%	90%
<b>VIDIK NOTRANJNH PROCESOV</b>							
<b>Strategija fleksibilnih in učinkovitih procesov (procesni pristop).</b>							
10.	VEČJA PRODUKTIVNOST (prodaja na zaposlenca v €)	K	83.080	93.082	112	91.602	102%
11.	VREDNOST NABAVE V PRODAJI (delež vrednosti nabave v vrednosti prodaje)	K	65,74%	65,60%	100	61,20%	107%
12.	NIŽJE ZALOGE (dnevi obračanja zalog v obdobju)	K	26	25	96	23	109%
13.	VIŠJA DODANA VREDNOST NA ZAPOSLENCA v € (celotni prihodi-material-bлаго-storitve)/št. zaposlenecv iz ur)	K	25.216	27.428	109	28.272	97%
14.	NIŽJI STROŠKI KAKOVOSTI (delež celotnih stroškov kakovosti v prodaji)	K	2,12%	2,08%	98	2,25%	92%
15.	NETO ODHODKI SKUPNIH DEJAVNOSTI v mio € (neto odhodi skupnih dejavnosti OE brez SPE in brez neto finan.odh.)	M	6,495	6,391	98	13,610	47%
<b>VIDIK RASTI IN INOVATIVNOSTI</b>							
<b>Inovativnost, nove tehnologije in globalizacija za dolgoročno rast.</b>							
16.	VEČJA UČINKOVITOST RAZVOJNE DEJAVNOSTI (indeks učinkovitosti razvoja: donosnost vlaganj v razvoj)	K	76,4	119,5	157	95,5	125%
17.	VEČJA INOVATIVNOST (število realiziranih iskric in predlogov izboljšav na 100 zaposlenih)	M	2,60	5,70	219	21	27%
18.	VLAGANJA V RAZVOJ (delež vlaganj v razvojno dejavnost v vrednosti prodaje izdelkov)	K	3,37%	3,10%	92	4,12%	75%
19.	STOPNJA OBNAVLJANJA OSNOVNIH SREDSTEV (aktivirana osnovna sredstva / stroški amortizacije)	K	1,091	0,42	39	1,051	40%
<b>VIDIK ZAPOSLENCEV IN UCENJA</b>							
<b>Kompetentni ljudje in ustvarjalno sodelovanje z vsemi deležniki.</b>							
20.	VIŠJA IZOBRAZBENA STRUKTURA (indeks povprečne dejanske izobrazbene strukture)	K	3,798	3,900	103	3,890	100%
21.	RAZPOLOŽLJIVOST LJUDI ZA DELO (100% - delež odsotosti zaradi bolezni)	K	94,3%	93,5%	99	95,0%	98%
22.	POGOSTOST POŠKODB (število poškodb na 1000 zaposlenih)	M	18	13	73	35	39%
23.	PLAČE V IAE NA POVPREČNO PLAČO RS (povprečna plača v Iskri Avtoelektriki d.d. / povprečna plača v RS)	K	96,5%	94,7%	98	95%	100%
24.	IZOBRAŽEVANJE (število ur izobraževanja na zaposlenca)	M	9	10	122	21	50%
25.	INDEKS ZADOVOLJSTVA Z DELOM IAE (anketa: vprašanje o zadovoljstvu - letni podatek iz preteklega leta)	L	3,11	3,11	100	3,25	96%

#### 4.1.1. Komentarji po kazalnikih

Skoraj vsi kazalniki iz Uravnoveženega izkaza dosegajo načrtovane cilje v dogovorjenih okvirih odstopanja - 10%.

Vsi kazalniki finančnega vidika presegajo načrtovane cilje. Izkazujemo tudi pozitivno ekonomsko dodano vrednost lastniškega in dolžniškega kapitala (EVA).

Kazalnik z vidika odjemalcev št.5-Visoka kakovost (stroški kakovosti zunanjih izgub - reklamacije in dobropisi zaradi nekakovosti), presega načrtovane cilje za 23% in znaša 0,49%. Pri načrtovanju je bila osnova za ta kazalnik ocena za leto 2005 (ocena 2005:0,45%, načrt 2006 0,40%), dejansko za l.2005 pa je bilo 0,52%. Glede na leto 2005, je ta kazalnik nižji za cca 6%.

Vsi kazalniki z vidika notranjih procesov se gibajo okoli dogovorjenih mej.

Trenutno je slabša slika na področju kazalnikov z vidika rasti in inovativnosti, saj samo kazalnik št. 16-Večja učinkovitost razvojne dejavnosti presega načrtovane cilje (zaradi višjega deleža prodaje izdelkov do 5 let in višje donosnosti iz poslovnega dela).

Kazalnik št.17-Večja inovativnost dosega le dobro četrtno zastavljenega letnega cilja zaradi manjšega števila oddanih inovativnih predlogov od načrtovanih.

Kazalnik št.18-Vlaganja v razvoj je trenutno pod pričakovanimi cilji, vendar bo do konca leta dosežen, ko bo dokončana investicija v zgradbo Razvoja, ki je bila upoštevana v Načrtu za l.2006.

Iz istega razloga tudi kazalnik št.19-Stopnja obnavljanja osnovnih sredstev še ne dosega načrtovanega cilja, vendar pričakujemo, da bo do konca leta dosežen, ker bo glavnina investicij zaključena v drugi polovici leta.

Kazalniki z vidika zaposlencev in učenja so na ravni načrtovanih ciljev.

Oznake pri kazalnikih pomenijo:

M - podatki kot seštevki obdobja - cilj je 50% doseganje

K - podatki primerljivi na letni ravni - cilj je 100% doseganje

L - podatki iz letnih anket - cilj je 100% doseganje

## 4.2. Izkazi in kazalniki

Računovodski izkazi družbe Iskra Avtoelektrika d.d., so za obdobje januar - junij 2006 pripravljene v skladu z določili ZGD in novimi Slovenskimi računovodskimi standardi (2006). Računovodski izkazi za obdobje januar - junij 2006 na podlagi Pogodbe o pripojitvi družbe Iskra Avtoelektrika Orodjarna d.o.o. k družbi Iskra Avtoelektrika d.d., ki za dan pripojitve določa 1.1.2006, vključujejo tudi poslovanje odvisne družbe Iskra Avtoelektrika Orodjarna d.o.o. Od tega dne se na podlagi 7. točke drugega odstavka 581. člena ZGD šteje, da so dejanja prevzete družbe opravljena za račun prevzemne družbe. Dne 31.3.2006 je bil opravljen izbris družbe iz sodnega registra ter vpisana pripojitev k matični družbi. Primerjalni podatki tako niso povsem primerljivi, saj leto 2005 ne vključuje računovodskih podatkov pripojene družbe.

V skladu s Pojasnilom 3 k uvodu v SRS, ki ga je v Ur.listu 75/2006 objavil strokovni svet Slovenskega inštituta za revizijo smo opravili prilagoditve in preračune postavk v računovodskih izkazih. Tako kot določa pojasnilo se po preračunanih zneskih izkažejo le primerjalni podatki bilance stanja na dan 1.1.2006, podatki v izkazu poslovnega izida pa se le smiselno prerazporedijo v postavkah prihodkov, stroškov in odhodkov. Preračun zaradi spremenjenih računovodskih usmeritev, ki jih prinašajo novi SRS (odprava kapitalne metode) ni bil opravljen tudi za načrt 2006, zato tudi podatki za načrt niso popolnoma primerljivi, V preračunu na dan 1.1.2006 niso zajeti računovodski podatki pripojene družbe.

Poslovanje v prvem polletju lahko ocenimo kot uspešno in v skladu z načrtom, še posebej glede na razmere na trgu strateških surovin.

Čisti prihodki od prodaje v višini 75,1 mio EUR so za 14,5 % višji kot v enakem obdobju lanskega leta in dosegajo 52,2 % načrtovanih. Z upoštevanjem primerljivih podatkov (brez Iskre avtoelektrike Orodjarne) so prihodki višji za 14,2%.

Delež stroškov blaga, materiala in storitev, ki v prihodkih iz poslovanja znaša 70,6%, se je povečal za 1 odstotno točko glede na enako obdobje lanskega leta. Ti stroški dosegajo 53,4 načrtovane vrednosti. Stroški materiala so se povečali za 20% in so posledica 8,2% večjega količinskega obsega proizvodnje, višjih cen strateških materialov in nabave materiala z višjo stopnjo dovršenosti. Ob tem so stroški proizvodnih storitev v primerjavi z enakim obdobjem lanskega leta nižji za 15%.

Stroški dela so dosegli 48% načrtovane vrednosti in so za 3,4% višji glede na primerjalno obdobje lanskega leta. Povečanje se nanaša na stroške dela pripojene družbe. Stroški amortizacije so nižji kot v lanskem letu za 8,4 % in dosegajo 42 % načrta. Znižanje je posledica nižjih stopenj amortizacije, ki smo jih v letu 2005 spremenili na osnovi preverjanja preostale življenjske dobe pomembnejših osnovnih sredstev.

Poslovni izid iz poslovanja je za 153 % višji kot v primerljivem obdobju lanskega leta. Višji dobiček je rezultat tako višjih prodajnih cen, kakor tudi nižjega deleža fiksnih stroškov.

Finančni izid znižuje rezultat poslovanja za 1,3 mio EUR. Nanaša se na obresti v vrednosti 975 tisoč EUR in na negativen rezultat iz naslova prevrednotenij terjatev in obveznosti v višini 412 tisoč EUR. V enakem obdobju lanskega leta smo iz naslova prevrednotenij dosegli pozitiven rezultat v višini 287 tisoč EUR. V finančnem izidu

enakega obdobja lanskega leta in v načrtu 2006 so vključeni tudi poslovni rezultati odvisnih družb (kapitalska metoda). Ob izločitvi le teh je finančni izid večji za 257% v primerjavi z enakim obdobjem lanskega leta in dosega 68,8% načrtovane vrednosti.

Bilančna vsota se je glede na 1.1.2006 (primerljivi podatki) povečala za 9,6% in znaša 135,4 mio EUR. V strukturi sredstev se je povečal delež kratkoročnih sredstev za 3,9 odstotnih točk kot posledica povečanja zalog za 21% ter poslovnih terjatev za 19%. Povečanje je posledica večjega obsega poslovanja, saj sta se koeficient obračanja zalog in koeficient obračanja terjatev izboljšala.

V strukturi virov sredstev se je delež lastnih sredstev, ki dosega 33,2% vseh virov, zmanjšal za 1,9 odstotne točke glede na začetno stanje, z upoštevanjem rezervacij pa za 2,1. Dolgoročne obveznosti so se povečale za 6,3%, kratkoročne pa za 21%. Povečanje se nanaša predvsem na povečanje kratkoročnih obveznosti do dobaviteljev za 33%.

Zmanjšanje bilančne vsote zaradi preračuna računovodskih postavk ob prehodu na nove SRS (2006) znaša 1,6 mio EUR. Zadržani dobiček se je zmanjšal zaradi izločitev rezultatov poslovanja odvisnih družb za obdobje 2002-2005 za 2,2 mio EUR, zaradi oblikovanja rezervacij za pozaposlitvene zasluge pa za 2,0 mio EUR. Dolgoročne rezervacije iz tega naslova so se povečale za 2,7 mio EUR, terjatve za odloženi davek pa za 0,7 mio EUR.

Dodana vrednost na zaposlenca v vrednosti 27.428 EUR je za 9% večja od lanskoletne in 3% pod načrtom. Dobiček iz poslovanja pred amortizacijo znaša 6,6 mio EUR in je za 26% večji kot v primerjalnem obdobju lanskega leta. Stopnja EBITDA znaša 8,7%. Donosnost kapitala je nad načrtovano.

#### 4.2.1. Izkaz poslovnega izida v tisoč SIT

POSLOVNI IZID V 000 SIT	Jan-jun-2005	%	Jan-jun 2006	%	Indeks	Načrt 2006	%	dos.nač.
<b>A. Čisti prihodki iz prodaje</b>	<b>15.721.967</b>	<b>99,08</b>	<b>18.016.375</b>	<b>98,66</b>	<b>114,59</b>	<b>34.515.753</b>	<b>98,92</b>	<b>52,20</b>
1. Čisti prihodki iz prodaje izdelkov	14.818.518	93,38	16.979.424	92,99	114,58	32.735.215	93,82	51,87
2. Čisti prihodki iz prodaje blaga in materiala	688.892	4,34	769.370	4,21	111,68	1.363.680	3,91	56,42
3. Čisti prihodki iz prodaje storitev	214.557	1,35	267.582	1,47	124,71	416.859	1,19	64,19
<b>B. Sprememba vrednosti zalog proizvodov in ned.pr.</b>	<b>87.268</b>	<b>0,55</b>	<b>132.169</b>	<b>0,72</b>	<b>151,45</b>	<b>0</b>	<b>0,00</b>	
<b>C. Vrednost usredstvenih lastnih proizvodov</b>	<b>0</b>	<b>0,00</b>	<b>55.739</b>	<b>0,31</b>		<b>260.400</b>	<b>0,75</b>	<b>21,41</b>
<b>D. Drugi poslovni prihodki</b>	<b>59.388</b>	<b>0,37</b>	<b>56.014</b>	<b>0,31</b>	<b>94,32</b>	<b>116.295</b>	<b>0,33</b>	<b>48,17</b>
1. Prihodki od subvencij, dotacij, kompenzacij	21.301	0,13	20.671	0,11	97,04	48.000	0,14	43,07
2. Prihodki iz porabe in odprave rezervacij	22.200	0,14	10.314	0,06	46,46	68.295	0,20	15,10
3. Drugi prihodki	0	0,00	24.755	0,14		0	0,00	
4. Prevrednotovalni poslovni prihodki	15.887	0,10	274	0,00	1,72	0	0,00	
<b>SKUPAJ PRIHODKI IZ POSLOVANJA</b>	<b>15.868.624</b>	<b>100,00</b>	<b>18.260.296</b>	<b>100,00</b>	<b>115,07</b>	<b>34.892.449</b>	<b>100,00</b>	<b>52,33</b>
<b>E. Stroški blaga, materiala in storitev</b>	<b>11.054.770</b>	<b>69,66</b>	<b>12.901.559</b>	<b>70,65</b>	<b>116,71</b>	<b>24.151.505</b>	<b>69,22</b>	<b>53,42</b>
<b>I. NV. prodanega blaga, materiala ter stroški por.materiala</b>	<b>9.775.269</b>	<b>61,60</b>	<b>11.589.234</b>	<b>63,47</b>	<b>118,56</b>	<b>21.716.874</b>	<b>62,24</b>	<b>53,37</b>
1. Stroški porabljenega materiala	9.208.939	58,03	10.966.344	60,06	119,08	20.695.036	59,31	52,99
2. Nabavna vrednosti prodanega blaga in materiala	566.331	3,57	622.891	3,41	109,99	1.021.838	2,93	60,96
<b>II. Stroški storitev</b>	<b>1.279.501</b>	<b>8,06</b>	<b>1.312.325</b>	<b>7,19</b>	<b>102,57</b>	<b>2.434.631</b>	<b>6,98</b>	<b>53,90</b>
<b>F. Stroški dela</b>	<b>3.510.617</b>	<b>22,12</b>	<b>3.631.939</b>	<b>19,89</b>	<b>103,46</b>	<b>7.588.061</b>	<b>21,75</b>	<b>47,86</b>
1. Stroški plač	2.428.457	15,30	2.555.878	14,00	105,25	5.352.968	15,34	47,75
2. Stroški socialnega in pokojninskega zavarovanja	447.398	2,82	473.825	2,59	105,91	947.428	2,72	50,01
3. Drugi stroški dela	634.762	4,00	602.235	3,30	94,88	1.287.664	3,69	46,77
<b>G. Odpisi vrednosti</b>	<b>993.987</b>	<b>6,26</b>	<b>998.848</b>	<b>5,47</b>	<b>100,49</b>	<b>2.170.055</b>	<b>6,22</b>	<b>46,03</b>
1. Amortizacija	993.987	6,26	911.032	4,99	91,65	2.170.055	6,22	41,98
2. Prevrednotovalni poslovnih odhodki NOS	0	0,00	950	0,01		0	0,00	
3. Prevrednotovalni poslovni odhodki OBS	0	0,00	86.867	0,48		0	0,00	
<b>H. Drugi poslovni odhodki</b>	<b>41.938</b>	<b>0,26</b>	<b>49.896</b>	<b>0,27</b>	<b>118,98</b>	<b>88.096</b>	<b>0,25</b>	<b>56,64</b>
<b>SKUPAJ POSLOVNI ODHODKI</b>	<b>15.601.313</b>	<b>98,32</b>	<b>17.582.242</b>	<b>96,29</b>	<b>112,70</b>	<b>33.997.717</b>	<b>97,44</b>	<b>51,72</b>
<b>POSLOVNI IZID IZ POSLOVANJA</b>	<b>267.311</b>	<b>1,68</b>	<b>678.054</b>	<b>3,71</b>	<b>253,66</b>	<b>894.731</b>	<b>2,56</b>	<b>75,78</b>
<b>SKUPAJ FINANČNI PRIHODKI</b>	<b>547.942</b>	<b>3,45</b>	<b>398.252</b>	<b>2,18</b>	<b>72,68</b>	<b>379.105</b>	<b>1,09</b>	<b>105,05</b>
<b>SKUPAJ FINANČNI ODHODKI</b>	<b>479.374</b>	<b>3,02</b>	<b>730.756</b>	<b>4,00</b>	<b>152,44</b>	<b>539.112</b>	<b>1,55</b>	<b>135,55</b>
<b>IZID IZ FINANCIRANJA</b>	<b>68.568</b>	<b>0,43</b>	<b>-332.504</b>	<b>-1,82</b>	<b>-484,92</b>	<b>-160.007</b>	<b>-0,46</b>	<b>207,81</b>
<b>O. Poslovni izid iz rednega delovanja</b>	<b>335.880</b>	<b>2,12</b>	<b>345.550</b>	<b>1,89</b>	<b>102,88</b>	<b>734.725</b>	<b>2,11</b>	<b>47,03</b>
<b>P. Drugi prihodki</b>	<b>2.969</b>	<b>0,02</b>	<b>26.037</b>	<b>0,14</b>	<b>876,99</b>	<b>0</b>	<b>0,00</b>	
<b>R. Drugi odhodki</b>	<b>1.496</b>	<b>0,01</b>	<b>2.652</b>	<b>0,01</b>	<b>177,30</b>	<b>0</b>	<b>0,00</b>	
<b>S. Poslovni izid zunaj rednega delovanja</b>	<b>1.473</b>	<b>0,01</b>	<b>23.384</b>	<b>0,13</b>	<b>1.587,55</b>	<b>0</b>	<b>0,00</b>	
<b>T. Davek iz dobička</b>	<b>0</b>	<b>0,00</b>	<b>0</b>	<b>0,00</b>		<b>0</b>	<b>0,00</b>	
<b>U. Odloženi davki</b>	<b>0</b>	<b>0,00</b>	<b>0</b>	<b>0,00</b>		<b>0</b>	<b>0,00</b>	
<b>V. Čisti poslovni izid obračunskega obdobja</b>	<b>337.353</b>	<b>2,13</b>	<b>368.935</b>	<b>2,02</b>	<b>109,36</b>	<b>734.725</b>	<b>2,11</b>	<b>50,21</b>

## 4.2.2. Izkaz poslovnega izida v EUR

POSLOVNI IZID V EUR	Jan-jun-2005	%	Jan-jun 2006	%	Indeks	Načrt 2006	%	dos.nač.
<b>A. Čisti prihodki iz prodaje</b>	<b>65.591.580</b>	<b>99,08</b>	<b>75.163.781</b>	<b>98,66</b>	<b>114,59</b>	<b>143.815.639</b>	<b>98,92</b>	<b>52,26</b>
1. Čisti prihodki iz prodaje izdelkov	61.822.415	93,38	70.837.652	92,99	114,58	136.396.728	93,82	51,94
2. Čisti prihodki iz prodaje blaga in materiala	2.874.038	4,34	3.209.787	4,21	111,68	5.681.998	3,91	56,49
3. Čisti prihodki iz prodaje storitev	895.127	1,35	1.116.343	1,47	124,71	1.736.913	1,19	64,27
<b>B. Sprememba vrednosti zalog proizvodov in ned.pr.</b>	<b>364.081</b>	<b>0,55</b>	<b>551.403</b>	<b>0,72</b>	<b>151,45</b>	<b>0</b>	<b>0,00</b>	
<b>C. Vrednost usredstvenih lastnih proizvodov</b>	<b>0</b>	<b>0,00</b>	<b>232.540</b>	<b>0,31</b>		<b>1.085.000</b>	<b>0,75</b>	<b>21,43</b>
<b>D. Drugi poslovni prihodki</b>	<b>247.766</b>	<b>0,37</b>	<b>233.689</b>	<b>0,31</b>	<b>94,32</b>	<b>484.563</b>	<b>0,33</b>	<b>48,23</b>
1. Prihodki od subvencij, dotacij, kompenzacij	88.867	0,13	86.240	0,11	97,04	200.000	0,14	43,12
2. Prihodki iz porabe in odprave rezervacij	92.618	0,14	43.029	0,06	46,46	284.563	0,20	15,12
3. Drugi prihodki	0	0,00	103.277	0,14		0	0,00	
4. Prevrednotovalni poslovni prihodki	66.281	0,10	1.142	0,00	1,72	0	0,00	
<b>SKUPAJ PRIHODKI IZ POSLOVANJA</b>	<b>66.203.428</b>	<b>100,00</b>	<b>76.181.413</b>	<b>100,00</b>	<b>115,07</b>	<b>145.385.202</b>	<b>100,00</b>	<b>52,40</b>
<b>E. Stroški blaga, materiala in storitev</b>	<b>46.120.174</b>	<b>69,66</b>	<b>53.824.921</b>	<b>70,65</b>	<b>116,71</b>	<b>100.631.271</b>	<b>69,22</b>	<b>53,49</b>
<b>I. NV. prodanega blaga, materiala ter stroški por.materiala</b>	<b>40.782.134</b>	<b>61,60</b>	<b>48.349.941</b>	<b>63,47</b>	<b>118,56</b>	<b>90.486.973</b>	<b>62,24</b>	<b>53,43</b>
1. Stroški porabljenega materiala	38.419.419	58,03	45.751.260	60,06	119,08	86.229.315	59,31	53,06
2. Nabavna vrednosti prodanega blaga in materiala	2.362.714	3,57	2.598.681	3,41	109,99	4.257.658	2,93	61,04
<b>II. Stroški storitev</b>	<b>5.338.040</b>	<b>8,06</b>	<b>5.474.981</b>	<b>7,19</b>	<b>102,57</b>	<b>10.144.297</b>	<b>6,98</b>	<b>53,97</b>
<b>F. Stroški dela</b>	<b>14.646.191</b>	<b>22,12</b>	<b>15.152.340</b>	<b>19,89</b>	<b>103,46</b>	<b>31.616.919</b>	<b>21,75</b>	<b>47,92</b>
1. Stroški plač	10.131.451	15,30	10.663.048	14,00	105,25	22.304.034	15,34	47,81
2. Stroški socialnega in pokojninskega zavarovanja	1.866.532	2,82	1.976.785	2,59	105,91	3.947.618	2,72	50,08
3. Drugi stroški dela	2.648.208	4,00	2.512.506	3,30	94,88	5.365.267	3,69	46,83
<b>G. Odpisi vrednosti</b>	<b>4.146.885</b>	<b>6,26</b>	<b>4.167.166</b>	<b>5,47</b>	<b>100,49</b>	<b>9.041.896</b>	<b>6,22</b>	<b>46,09</b>
1. Amortizacija	4.146.885	6,26	3.800.797	4,99	91,65	9.041.896	6,22	42,04
3. Prevrednotovalni poslovni odhodki OBS		0,00	362.407	0,48		0	0,00	
<b>H. Drugi poslovni odhodki</b>	<b>174.963</b>	<b>0,26</b>	<b>208.163</b>	<b>0,27</b>	<b>118,98</b>	<b>367.069</b>	<b>0,25</b>	<b>56,71</b>
<b>SKUPAJ POSLOVNI ODHODKI</b>	<b>65.088.212</b>	<b>98,32</b>	<b>73.352.590</b>	<b>96,29</b>	<b>112,70</b>	<b>141.657.154</b>	<b>97,44</b>	<b>51,78</b>
<b>POSLOVNI IZID IZ POSLOVANJA</b>	<b>1.115.215</b>	<b>1,68</b>	<b>2.828.823</b>	<b>3,71</b>	<b>253,66</b>	<b>3.728.048</b>	<b>2,56</b>	<b>75,88</b>
<b>SKUPAJ FINANČNI PRIHODKI</b>	<b>2.285.999</b>	<b>3,45</b>	<b>1.661.496</b>	<b>2,18</b>	<b>72,68</b>	<b>1.579.604</b>	<b>1,09</b>	<b>105,18</b>
<b>SKUPAJ FINANČNI ODHODKI</b>	<b>1.999.935</b>	<b>3,02</b>	<b>3.048.693</b>	<b>4,00</b>	<b>152,44</b>	<b>2.246.299</b>	<b>1,55</b>	<b>135,72</b>
<b>IZID IZ FINANCIRANJA</b>	<b>286.064</b>	<b>0,43</b>	<b>-1.387.196</b>	<b>-1,82</b>	<b>-484,92</b>	<b>-666.695</b>	<b>-0,46</b>	<b>208,07</b>
<b>O. Poslovni izid iz rednega delovanja</b>	<b>1.401.279</b>	<b>2,12</b>	<b>1.441.626</b>	<b>1,89</b>	<b>102,88</b>	<b>3.061.353</b>	<b>2,11</b>	<b>47,09</b>
<b>P. Drugi prihodki</b>	<b>12.386</b>	<b>0,02</b>	<b>108.624</b>	<b>0,14</b>	<b>876,99</b>	<b>0</b>	<b>0,00</b>	
<b>R. Drugi odhodki</b>	<b>6.241</b>	<b>0,01</b>	<b>11.065</b>	<b>0,01</b>	<b>177,30</b>	<b>0</b>	<b>0,00</b>	
<b>S. Poslovni izid zunaj rednega delovanja</b>	<b>6.145</b>	<b>0,01</b>	<b>97.559</b>	<b>0,13</b>	<b>1.587,55</b>	<b>0</b>	<b>0,00</b>	
<b>T. Davek iz dobička</b>	<b>0</b>	<b>0,00</b>	<b>0</b>	<b>0,00</b>		<b>0</b>	<b>0,00</b>	
<b>U. Odloženi davki</b>	<b>0</b>	<b>0,00</b>	<b>0</b>	<b>0,00</b>		<b>0</b>	<b>0,00</b>	
<b>V. Čisti poslovni izid obračunskega obdobja</b>	<b>1.407.425</b>	<b>2,13</b>	<b>1.539.185</b>	<b>2,02</b>	<b>109,36</b>	<b>3.061.353</b>	<b>2,11</b>	<b>50,28</b>

#### 4.2.3. Bilanca stanja v tisoč SIT

<b>BILANCA STANJA - SREDSTVA</b>	<b>31.12.2005</b>	<b>%</b>	<b>01.01.2006</b>	<b>%</b>	<b>30.06.2006</b>	<b>%</b>	<b>Indeks</b>
<b>SREDSTVA</b>	<b>29.972.731</b>	<b>100,00</b>	<b>29.586.075</b>	<b>100,00</b>	<b>32.445.653</b>	<b>100,00</b>	<b>109,67</b>
<b>A. Dolgoročna sredstva</b>	<b>15.602.718</b>	<b>52,06</b>	<b>15.216.062</b>	<b>51,43</b>	<b>15.228.452</b>	<b>46,94</b>	<b>100,08</b>
<b>I. Neopredmetena sredstva in dolgoročne ACR</b>	<b>498.139</b>	<b>1,66</b>	<b>498.139</b>	<b>1,68</b>	<b>479.541</b>	<b>1,48</b>	<b>96,27</b>
1. Dolgoročne premoženjske pravice	461.420	1,54	461.420	1,56	445.567	1,37	96,56
2. Dobro ime	0	0,00	0	0,00	0	0,00	
3. Predujmi za neopredmetena dolgoročna sredstva	0	0,00	0	0,00	0	0,00	
4. Dolgoročno odloženi stroški razvijanja	29.994	0,10	29.994	0,10	0	0,00	0,00
5. Druge dolgoročne aktivne časovne razmejitve	0	0,00	0	0,00	27.110	0,08	
6. Neopredmetena os v pridobivanju	6.725	0,02	6.725	0,02	6.864	0,02	102,06
<b>II. Opredmetena osnovna sredstva</b>	<b>11.324.903</b>	<b>37,78</b>	<b>11.324.903</b>	<b>38,28</b>	<b>11.564.144</b>	<b>35,64</b>	<b>102,11</b>
1. Zemljišča in zgradbe	3.880.767	12,95	3.880.767	13,12	3.713.471	11,45	95,69
2. Proizvajalne naprave in stroji	4.209.523	14,04	4.209.523	14,23	4.612.381	14,22	109,57
3. Druge naprave in oprema	1.433.885	4,78	1.433.885	4,85	1.405.065	4,33	97,99
4. Osnovna sredstva, ki se pridobivajo	1.800.728	6,01	1.800.728	6,09	1.833.227	5,65	101,80
<b>III. Naložbene nepremičnine</b>	<b>206.550</b>	<b>0,69</b>	<b>206.550</b>	<b>0,70</b>	<b>312.980</b>	<b>0,96</b>	<b>151,53</b>
<b>IV. Dolgoročne finančne naložbe</b>	<b>3.573.126</b>	<b>11,92</b>	<b>3.022.948</b>	<b>10,22</b>	<b>2.699.940</b>	<b>8,32</b>	<b>89,31</b>
1. Dolgoročne finančne naložbe, razen posojil	3.527.733	11,77	2.977.555	10,06	2.678.746	8,26	89,96
2. Dolgoročno dana posojila	45.393	0,15	45.393	0,15	21.193	0,07	46,69
<b>V. Dolgoročne poslovne terjatve - DPT</b>	<b>0</b>	<b>0,00</b>	<b>0</b>	<b>0,00</b>	<b>0</b>	<b>0,00</b>	
1. DPT do podjetij v skupini	0	0,00	0	0,00	0	0,00	
2. DPT do pridruženih podjetij	0	0,00	0	0,00	0	0,00	
3. DPT do kupcev	0	0,00	0	0,00	0	0,00	
4. DPT do drugih	0	0,00	0	0,00	0	0,00	
<b>VI. Odložene terjatve za davek</b>	<b>0</b>	<b>0,00</b>	<b>163.522</b>	<b>0,55</b>	<b>171.847</b>	<b>0,53</b>	<b>105,09</b>
<b>B. Kratkoročna sredstva</b>	<b>14.317.438</b>	<b>47,77</b>	<b>14.317.438</b>	<b>48,39</b>	<b>16.985.495</b>	<b>52,35</b>	<b>118,64</b>
<b>I. Sredstva (skupine za odtujitev) za prodajo</b>	<b>0</b>	<b>0,00</b>	<b>0</b>	<b>0,00</b>	<b>0</b>	<b>0,00</b>	
<b>II. Zaloge</b>	<b>4.629.172</b>	<b>15,44</b>	<b>4.629.172</b>	<b>15,65</b>	<b>5.596.755</b>	<b>17,25</b>	<b>120,90</b>
1. Material	3.490.346	11,65	3.490.346	11,80	4.202.994	12,95	120,42
2. Nedokončana proizvodnja	644.885	2,15	644.885	2,18	777.668	2,40	120,59
3. Proizvodi	375.649	1,25	375.649	1,27	456.813	1,41	121,61
4. Trgovsko blago	48.575	0,16	48.575	0,16	105.546	0,33	217,28
5. Predujmi za zaloge	69.717	0,23	69.717	0,24	53.734	0,17	77,07
<b>III. Kratkoročne finančne naložbe</b>	<b>26.532</b>	<b>0,09</b>	<b>26.532</b>	<b>0,09</b>	<b>34.423</b>	<b>0,11</b>	<b>129,74</b>
1. Kratkoročne finančne naložbe, razen posojil	26.532	0,09	26.532	0,09	34.423	0,11	129,74
2. Kratkoročno dana posojila	0	0,00	0	0,00	0	0,00	
<b>IV. Kratkoročne poslovne terjatve - KPT</b>	<b>9.389.948</b>	<b>31,33</b>	<b>9.389.948</b>	<b>31,74</b>	<b>11.162.914</b>	<b>34,40</b>	<b>118,88</b>
1. KPT do družb v skupini	5.843.579	19,50	5.843.579	19,75	7.123.401	21,95	121,90
2. KPT do pridruženih podjetij	126.520	0,42	126.520	0,43	64.592	0,20	51,05
3. KPT do kupcev	2.678.517	8,94	2.678.517	9,05	3.020.594	9,31	112,77
4. KPT do drugih	741.332	2,47	741.332	2,51	954.327	2,94	128,73
5. Terjatve za odmerjeni davek	0	0,00	0	0,00	0	0,00	
<b>V. Denarna sredstva</b>	<b>271.786</b>	<b>0,91</b>	<b>271.786</b>	<b>0,92</b>	<b>191.404</b>	<b>0,59</b>	<b>70,42</b>
1. Dobroimetje pri bankah	271.694	0,91	271.694	0,92	191.175	0,59	70,36
2. Denarna sredstva v blagajni	92	0,00	92	0,00	229	0,00	248,78
3. Čeki	0	0,00	0	0,00	0	0,00	
<b>C. Aktivne časovne razmejitve - AČR</b>	<b>52.575</b>	<b>0,18</b>	<b>52.575</b>	<b>0,18</b>	<b>231.706</b>	<b>0,71</b>	<b>440,71</b>
1. Kratkoročno odloženi stroški in odhodki	52.574	0,18	52.574	0,18	231.705	0,71	440,72
2. Nezaračunani prihodki	0	0,00	0	0,00	0	0,00	
3. Vrednotnice	1	0,00	1	0,00	1	0,00	97,50
<b>SKUPAJ SREDSTVA</b>	<b>29.972.731</b>	<b>100,00</b>	<b>29.586.075</b>	<b>100,00</b>	<b>32.445.653</b>	<b>100,00</b>	<b>109,67</b>

<b>BILANCA STANJA - OBVEZNOSTI</b>	<b>31.12.2005</b>	<b>%</b>	<b>01.01.2006</b>	<b>%</b>	<b>30.06.2006</b>	<b>%</b>	<b>Indeks</b>
<b>OBVEZNOSTI DO VIROV SREDSTEV</b>	<b>29.972.731</b>	<b>100,00</b>	<b>29.586.075</b>	<b>100,00</b>	<b>32.445.653</b>	<b>100,00</b>	<b>109,67</b>
<b>A. Kapital</b>	<b>11.436.917</b>	<b>38,16</b>	<b>10.396.173</b>	<b>35,14</b>	<b>10.779.886</b>	<b>33,22</b>	<b>103,69</b>
<b>I. Vpoklicani kapital</b>	<b>3.216.626</b>	<b>10,73</b>	<b>3.216.626</b>	<b>10,87</b>	<b>3.216.626</b>	<b>9,91</b>	<b>100,00</b>
<b>II. Kapitalske rezerve</b>	4.840.461	16,15	4.840.461	16,36	4.840.461	14,92	100
<b>III. Rezerve iz dobička</b>	<b>1.608.313</b>	<b>5,37</b>	<b>1.608.313</b>	<b>5,44</b>	<b>1.833.087</b>	<b>5,65</b>	<b>113,98</b>
<b>IV. Presežek iz prevrednotenja</b>	-26.294	-0,09	-26.294	-0,09	15.436	0,05	-58,71
<b>V. Zadržani dobički</b>	<b>1.797.811</b>	<b>6,00</b>	<b>757.067</b>	<b>2,56</b>	<b>874.276</b>	<b>2,69</b>	<b>115,48</b>
<b>B. Rezervacije in dolgoročne PČR</b>	<b>281.288</b>	<b>0,94</b>	<b>935.376</b>	<b>3,16</b>	<b>947.374</b>	<b>2,92</b>	<b>101,28</b>
1. Za pokojnine in podobne obveznosti	13.819	0,05	667.907	2,26	702.187	2,16	105,13
2. Druge rezervacije	0	0,00	0	0,00	0	0,00	
3. Dolgoročne pasivne časovne razmejitev	267.469	0,89	267.469	0,90	245.187	0,76	91,67
<b>C. Dolgoročne obveznosti</b>	<b>9.199.163</b>	<b>30,69</b>	<b>9.199.163</b>	<b>31,09</b>	<b>9.780.975</b>	<b>30,15</b>	<b>106,32</b>
<b>I. Dolgoročne finančne obveznosti - DFO</b>	<b>9.185.054</b>	<b>30,64</b>	<b>9.185.054</b>	<b>31,05</b>	<b>9.575.680</b>	<b>29,51</b>	<b>104,25</b>
1. DFO do družb v skupini	0	0,00	0	0,00	0	0,00	
2. DFO do pridruženih podjetij	0	0,00	0	0,00	0	0,00	
3. DFO do bank	9.171.666	30,60	9.171.666	31,00	9.561.571	29,47	104,25
4. DFO na podlagi obveznic	0	0,00	0	0,00	14.109	0,04	
5. Druge DFO	13.388	0,04	13.388	0,05	0	0,00	0,00
<b>II. Dolgoročne poslovne obveznosti - DPO</b>	<b>14.109</b>	<b>0,05</b>	<b>14.109</b>	<b>0,05</b>	<b>205.295</b>	<b>0,63</b>	<b>1.455</b>
1. DPO do družb v skupini	0	0,00	0	0,00	0	0,00	
2. DPO do pridruženih podjetij	0	0,00	0	0,00	0	0,00	
3. DPO do dobaviteljev	0	0,00	0	0,00	0	0,00	
4. Dolgoročne menične obveznosti	0	0,00	0	0,00	0	0,00	
5. DPO na podlagi predujmov	0	0,00	0	0,00	0	0,00	
6. Druge DPO	14.109	0,05	14.109	0,05	205.295	0,63	1.455
<b>III. Odložene obveznosti za davek</b>	<b>0</b>	<b>0,00</b>	<b>0</b>	<b>0,00</b>	<b>0</b>	<b>0,00</b>	
<b>Č. Kratkoročne obveznosti</b>	<b>8.957.418</b>	<b>29,89</b>	<b>8.957.418</b>	<b>30,28</b>	<b>10.841.234</b>	<b>33,41</b>	<b>121,03</b>
<b>I. Obveznosti, vključene v skupine za odtujitev</b>	<b>0</b>	<b>0,00</b>	<b>0</b>	<b>0,00</b>	<b>0</b>	<b>0,00</b>	
<b>II. Kratkoročne finančne obveznosti - KFO</b>	<b>3.960.560</b>	<b>13,21</b>	<b>3.960.560</b>	<b>13,39</b>	<b>4.160.057</b>	<b>12,82</b>	<b>105,04</b>
1. KFO do družb v skupini	75.209	0,25	75.209	0,25	0	0,00	0,00
2. KFO do pridruženih podjetij	0	0,00	0	0,00	0	0,00	
3. KFO do bank	3.850.775	12,85	3.850.775	13,02	4.124.789	12,71	107,12
4. KFO na podlagi obveznic	0	0,00	0	0,00	1.527	0,00	
5. Druge KFO	34.576	0,12	34.576	0,12	26.178	0,08	75,71
6. Izvedeni finančni instrumenti	0	0,00	0	0,00	7.563	0,02	
<b>III. Kratkoročne poslovne obveznosti - KPO</b>	<b>4.996.858</b>	<b>16,67</b>	<b>4.996.858</b>	<b>16,89</b>	<b>6.681.178</b>	<b>20,59</b>	<b>133,71</b>
1. KPO do družb v skupini	0	0,00	0	0,00	735.490	2,27	
2. KPO do pridruženih podjetij	4.854	0,02	4.854	0,02	4.855	0,01	100,02
3. KPO do dobaviteljev	3.623.433	12,09	3.623.433	12,25	4.898.459	15,10	135,19
4. Kratkoročne menične obveznosti	0	0,00	0	0,00	0	0,00	
5. KPO na podlagi predujmov	700.412	2,34	700.412	2,37	32.149	0,10	4,59
6. Druge KPO	668.159	2,23	668.159	2,26	611.950	1,89	91,59
7. Obveznosti za odmerjeni davek	0	0,00	0	0,00	398.275	1,23	
<b>D. Kratkoročne pasivne časovne razmejitev - P</b>	<b>97.945</b>	<b>0,33</b>	<b>97.945</b>	<b>0,33</b>	<b>96.184</b>	<b>0,30</b>	<b>98,20</b>
1. Kratkoročno odloženi prihodki	2.018	0,01	2.018	0,01	0	0,00	0,00
2. Kratkoročno vnaprej vračunani stroški in odhod	95.927	0,32	95.927	0,32	96.184	0,30	100,27
<b>SKUPAJ KAPITAL IN OBVEZNOSTI</b>	<b>29.972.731</b>	<b>100,00</b>	<b>29.586.075</b>	<b>100,00</b>	<b>32.445.653</b>	<b>100,00</b>	<b>109,67</b>

#### 4.2.4. Bilanca stanja v tisoč EUR

<b>BILANCA STANJA - SREDSTVA</b>	<b>31.12.2005</b>	<b>%</b>	<b>01.01.2006</b>	<b>%</b>	<b>30.06.2006</b>	<b>%</b>	<b>Indeks</b>
<b>SREDSTVA</b>	<b>125.111</b>	<b>100,00</b>	<b>123.494</b>	<b>100,00</b>	<b>135.400</b>	<b>100,00</b>	<b>109,64</b>
<b>A. Dolgoročna sredstva</b>	<b>65.128</b>	<b>52,06</b>	<b>63.513</b>	<b>51,43</b>	<b>63.550</b>	<b>46,94</b>	<b>100,06</b>
<b>I. Neopredmetena sredstva in dolgoročne AČR</b>	<b>2.079</b>	<b>1,66</b>	<b>2.079</b>	<b>1,68</b>	<b>2.001</b>	<b>1,48</b>	<b>96,25</b>
1. Dolgoročne premoženjske pravice	1.926	1,54	1.926	1,56	1.859	1,37	96,54
2. Dobro ime	0	0,00	0	0,00	0	0,00	
3. Predujmi za neopredmetena dolgoročna sredstva	0	0,00	0	0,00	0	0,00	
4. Dolgoročno odloženi stroški razvijanja	125	0,10	125	0,10	0	0,00	0,00
5. Druge dolgoročne aktivne časovne razmejitev	0	0,00	0	0,00	113	0,08	
6. Neopredmetena os v pridobivanju	28	0,02	28	0,02	29	0,02	102,04
<b>II. Opredmetena osnovna sredstva</b>	<b>47.272</b>	<b>37,78</b>	<b>47.271</b>	<b>38,28</b>	<b>48.259</b>	<b>35,64</b>	<b>102,09</b>
1. Zemljišča in zgradbe	16.199	12,95	16.199	13,12	15.497	11,45	95,67
2. Proizvajalne naprave in stroji	17.571	14,04	17.571	14,23	19.248	14,22	109,55
3. Druge naprave in oprema	5.985	4,78	5.985	4,85	5.864	4,33	97,97
4. Osnovna sredstva, ki se pridobivajo	7.517	6,01	7.516	6,09	7.650	5,65	101,78
<b>III. Naložbene nepremičnine</b>	<b>862</b>	<b>0,69</b>	<b>862</b>	<b>0,70</b>	<b>1.306</b>	<b>0,96</b>	<b>151,49</b>
<b>IV. Dolgoročne finančne naložbe</b>	<b>14.915</b>	<b>11,92</b>	<b>12.618</b>	<b>10,22</b>	<b>11.267</b>	<b>8,32</b>	<b>89,30</b>
1. Dolgoročne finančne naložbe, razen posojil	14.725	11,77	12.428	10,06	11.179	8,26	89,94
1.1. Delnice in deleži v družbah v skupini	13.397	10,71	11.100	8,99	10.063	7,43	90,66
1.2. Delnice in deleži v pridruženih družbah	551	0,44	551	0,45	572	0,42	103,92
1.3. Druge delnice in deleži	693	0,55	693	0,56	491	0,36	70,80
1.4. Druge dolgoročne finančne naložbe	85	0,07	85	0,07	53	0,04	62,46
2. Dolgoročno dana posojila	189	0,15	189	0,15	88	0,07	46,68
<b>V. Dolgoročne poslovne terjatve - DPT</b>	<b>0</b>	<b>0,00</b>	<b>0</b>	<b>0,00</b>	<b>0</b>	<b>0,00</b>	
1. DPT do podjetij v skupini	0	0,00	0	0,00	0	0,00	
2. DPT do pridruženih podjetij	0	0,00	0	0,00	0	0,00	
3. DPT do kupcev	0	0,00	0	0,00	0	0,00	
4. DPT do drugih	0	0,00	0	0,00	0	0,00	
<b>VI. Odložene terjatve za davek</b>	<b>0</b>	<b>0,00</b>	<b>683</b>	<b>0,55</b>	<b>717</b>	<b>0,53</b>	<b>105,07</b>
<b>B. Kratkoročna sredstva</b>	<b>59.763</b>	<b>47,77</b>	<b>59.762</b>	<b>48,39</b>	<b>70.883</b>	<b>52,35</b>	<b>118,61</b>
<b>I. Sredstva (skupine za odtujitev) za prodajo</b>	<b>0</b>	<b>0,00</b>	<b>0</b>	<b>0,00</b>	<b>0</b>	<b>0,00</b>	
<b>II. Zaloge</b>	<b>19.323</b>	<b>15,44</b>	<b>19.322</b>	<b>15,65</b>	<b>23.356</b>	<b>17,25</b>	<b>120,88</b>
1. Material	14.569	11,65	14.569	11,80	17.540	12,95	120,39
2. Nedokončana proizvodnja	2.692	2,15	2.692	2,18	3.245	2,40	120,56
3. Proizvodi	1.568	1,25	1.568	1,27	1.906	1,41	121,58
4. Trgovsko blago	203	0,16	203	0,16	440	0,33	217,24
5. Predujmi za zaloge	291	0,23	291	0,24	224	0,17	77,06
<b>III. Kratkoročne finančne naložbe</b>	<b>111</b>	<b>0,09</b>	<b>111</b>	<b>0,09</b>	<b>144</b>	<b>0,11</b>	<b>129,71</b>
1. Kratkoročne finančne naložbe, razen posojil	111	0,09	111	0,09	144	0,11	129,71
2. Kratkoročno dana posojila	0	0,00	0	0,00	0	0,00	
<b>IV. Kratkoročne poslovne terjatve - KPT</b>	<b>39.195</b>	<b>31,33</b>	<b>39.194</b>	<b>31,74</b>	<b>46.584</b>	<b>34,40</b>	<b>118,86</b>
1. KPT do družb v skupini	24.392	19,50	24.391	19,75	29.727	21,95	121,87
2. KPT do pridruženih podjetij	528	0,42	528	0,43	270	0,20	51,04
3. KPT do kupcev	11.181	8,94	11.180	9,05	12.605	9,31	112,75
4. KPT do drugih	3.094	2,47	3.094	2,51	3.983	2,94	128,70
5. Terjatve za odmerjeni davek	0	0,00	0	0,00	0	0,00	
<b>V. Denarna sredstva</b>	<b>1.134</b>	<b>0,91</b>	<b>1.134</b>	<b>0,92</b>	<b>799</b>	<b>0,59</b>	<b>70,41</b>
1. Dobroimetje pri bankah	1.134	0,91	1.134	0,92	798	0,59	70,35
2. Denarna sredstva v blagajni	0	0,00	0	0,00	1	0,00	248,72
3. Čeki	0	0,00	0	0,00	0	0,00	
<b>C. Aktivne časovne razmejitev - AČR</b>	<b>219</b>	<b>0,18</b>	<b>219</b>	<b>0,18</b>	<b>967</b>	<b>0,71</b>	<b>440,62</b>
1. Kratkoročno odloženi stroški in odhodki	219	0,18	219	0,18	967	0,71	440,62
2. Nezaračunani prihodki	0	0,00	0	0,00	0	0,00	
3. Vrednotnice	0	0,00	0	0,00	0	0,00	97,48
<b>SKUPAJ SREDSTVA</b>	<b>125.111</b>	<b>100,00</b>	<b>123.494</b>	<b>100,00</b>	<b>135.400</b>	<b>100,00</b>	<b>109,64</b>

<b>BILANCA STANJA - OBVEZNOSTI</b>	<b>31.12.2005</b>	<b>%</b>	<b>01.01.2006</b>	<b>%</b>	<b>30.06.2006</b>	<b>%</b>	<b>Indeks</b>
<b>OBVEZNOSTI DO VIROV SREDSTEV</b>	<b>125.111</b>	<b>100,00</b>	<b>123.494</b>	<b>100,00</b>	<b>135.400</b>	<b>100,00</b>	<b>109,64</b>
<b>A. Kapital</b>	<b>47.739</b>	<b>38,16</b>	<b>43.394</b>	<b>35,14</b>	<b>44.986</b>	<b>33,22</b>	<b>103,67</b>
<b>I. Vpoklicani kapital</b>	<b>13.427</b>	<b>10,73</b>	<b>13.426</b>	<b>10,87</b>	<b>13.423</b>	<b>9,91</b>	<b>99,98</b>
<b>II. Kapitalske rezerve</b>	20.205	16,15	20.204	16,36	20.200	14,92	100
<b>III. Rezerve iz dobička</b>	<b>6.713</b>	<b>5,37</b>	<b>6.713</b>	<b>5,44</b>	<b>7.650</b>	<b>5,65</b>	<b>113,95</b>
<b>IV. Presežek iz prevrednotenja</b>	<b>-110</b>	<b>-0,09</b>	<b>-110</b>	<b>-0,09</b>	<b>64</b>	<b>0,05</b>	<b>-58,69</b>
<b>V. Zadržani dobički</b>	<b>7.504</b>	<b>6,00</b>	<b>3.160</b>	<b>2,56</b>	<b>3.648</b>	<b>2,69</b>	<b>115,46</b>
<b>B. Rezervacije in dolgoročne PČR</b>	<b>1.174</b>	<b>0,94</b>	<b>3.904</b>	<b>3,16</b>	<b>3.954</b>	<b>2,92</b>	<b>101,26</b>
1. Za pokojnine in podobne obveznosti	58	0,05	2.788	2,26	2.930	2,16	105,11
2. Druge rezervacije	0	0,00	0	0,00	0	0,00	
3. Dolgoročne pasivne časovne razmejitev	1.116	0,89	1.116	0,90	1.023	0,76	91,65
<b>C. Dolgoročne obveznosti</b>	<b>38.399</b>	<b>30,69</b>	<b>38.398</b>	<b>31,09</b>	<b>40.817</b>	<b>30,15</b>	<b>106,30</b>
<b>I. Dolgoročne finančne obveznosti - DFO</b>	<b>38.340</b>	<b>30,64</b>	<b>38.339</b>	<b>31,05</b>	<b>39.961</b>	<b>29,51</b>	<b>104,23</b>
1. DFO do družb v skupini	0	0,00	0	0,00	0	0,00	
2. DFO do pridruženih podjetij	0	0,00	0	0,00	0	0,00	
3. DFO do bank	38.284	30,60	38.283	31,00	39.902	29,47	104,23
4. DFO na podlagi obveznic	0	0,00	0	0,00	59	0,04	
5. Druge DFO	56	0,04	56	0,05	0	0,00	0,00
<b>II. Dolgoročne poslovne obveznosti - DPO</b>	<b>59</b>	<b>0,05</b>	<b>59</b>	<b>0,05</b>	<b>857</b>	<b>0,63</b>	<b>1.455</b>
1. DPO do družb v skupini	0	0,00	0	0,00	0	0,00	
2. DPO do pridruženih podjetij	0	0,00	0	0,00	0	0,00	
3. DPO do dobaviteljev	0	0,00	0	0,00	0	0,00	
4. Dolgoročne menične obveznosti	0	0,00	0	0,00	0	0,00	
5. DPO na podlagi predujmov	0	0,00	0	0,00	0	0,00	
6. Druge DPO	59	0,05	59	0,05	857	0,63	1.455
<b>III. Odložene obveznosti za davek</b>	<b>0</b>	<b>0,00</b>	<b>0</b>	<b>0,00</b>	<b>0</b>	<b>0,00</b>	
<b>Č. Kratkoročne obveznosti</b>	<b>37.390</b>	<b>29,89</b>	<b>37.389</b>	<b>30,28</b>	<b>45.242</b>	<b>33,41</b>	<b>121,00</b>
<b>I. Obveznosti, vključene v skupine za odtujitev</b>	<b>0</b>	<b>0,00</b>	<b>0</b>	<b>0,00</b>	<b>0</b>	<b>0,00</b>	
<b>II. Kratkoročne finančne obveznosti - KFO</b>	<b>16.532</b>	<b>13,21</b>	<b>16.532</b>	<b>13,39</b>	<b>17.360</b>	<b>12,82</b>	<b>105,01</b>
1. KFO do družb v skupini	314	0,25	314	0,25	0	0,00	0,00
2. KFO do pridruženih podjetij	0	0,00	0	0,00	0	0,00	
3. KFO do bank	16.074	12,85	16.073	13,02	17.213	12,71	107,09
4. KFO na podlagi obveznic	0	0,00	0	0,00	6	0,00	
5. Druge KFO	144	0,12	144	0,12	109	0,08	75,69
6. Izvedeni finančni instrumenti	0	0,00	0	0,00	32	0,02	
<b>III. Kratkoročne poslovne obveznosti - KPO</b>	<b>20.858</b>	<b>16,67</b>	<b>20.857</b>	<b>16,89</b>	<b>27.881</b>	<b>20,59</b>	<b>133,68</b>
1. KPO do družb v skupini	0	0,00	0	0,00	3.069	2,27	
2. KPO do pridruženih podjetij	20	0,02	20	0,02	20	0,01	100,00
3. KPO do dobaviteljev	15.125	12,09	15.124	12,25	20.442	15,10	135,16
4. Kratkoročne menične obveznosti	0	0,00	0	0,00	0	0,00	
5. KPO na podlagi predujmov	2.924	2,34	2.924	2,37	134	0,10	4,59
6. Druge KPO	2.789	2,23	2.789	2,26	2.554	1,89	91,57
7. Obveznosti za odmerjeni davek	0	0,00	0	0,00	1.662	1,23	
<b>D. Kratkoročne pasivne časovne razmejitev - F</b>	<b>409</b>	<b>0,33</b>	<b>409</b>	<b>0,33</b>	<b>401</b>	<b>0,30</b>	<b>98,18</b>
1. Kratkoročno odloženi prihodki	8	0,01	8	0,01	0	0,00	0,00
2. Kratkoročno vnaprej vračunani stroški in odhodki	400	0,32	400	0,32	401	0,30	100,25
<b>SKUPAJ KAPITAL IN OBVEZNOSTI</b>	<b>125.111</b>	<b>100,00</b>	<b>123.494</b>	<b>100,00</b>	<b>135.400</b>	<b>100,00</b>	<b>109,64</b>

#### 4.2.5. Izkaz finančnega izida

Finančni izid v 000 SIT

Izkaz finančnega izida v 000 SIT	Jan-jun 2005	Jan-jun 2006
<b>Finančni tokovi pri poslovanju</b>		
<b>Neto dobiček</b>	<b>337.353</b>	<b>368.936</b>
<b>Prilagoditve za:</b>		
Amortizacijo	993.987	911.032
Dobički od prodaje osnovnih sredstev	-15.887	-274
Izguba pri prodaji osnovnih sredstev	7.439	706
Popravki obratnih sredstev - zalog	0	70.508
Izid iz financiranja brez realiziranih fin.instrumentov	-71.775	-341.988
Deleži v dobičku pridruženih podjetij	-136.301	0
Prejete dividende in deleži v dobičku	0	0
Obveznosti za davek iz dobička	0	0
<b>Dobiček iz poslovanja pred spremembo NOS</b>	<b>1.114.816</b>	<b>1.008.920</b>
Sprememba poslovnih terjatev	-1.774.995	-1.762.423
Sprememba zalog	-1.494.574	-794.046
Sprememba kratkoročnih poslovnih obveznosti in PČR	1.135.784	1.572.520
Sprememba rezervacij	17.963	-11.998
<b>Pri poslovanju pridobljena denarna sredstva</b>	<b>-2.115.822</b>	<b>-995.947</b>
Plačani davek iz dobička		
<b>Čisti denarni tok iz poslovanja</b>	<b>-1.001.006</b>	<b>12.973</b>
<b>Finančni tokovi pri naložbenju</b>		
Izdatki za nakup NDS	-49.346	-39.547
Prejemki od prodaje NDS	0	0
Izdatki za nakup OS	-1.417.980	-883.773
Prejemki od prodaje OS	31.642	18.723
Izdatki za nakup naložbenih nepremičnin	0	0
Prejemki od prodaje naložbenih nepremičnin	0	0
Izdatki za nakup odvisnih podjetij	0	-53.910
Izdatki za nakup pridruženih podjetij	-81.326	-5.200
Prejemki od prodaje drugih finančnih naložb	44	44.191
Izdatki od nakupov drugih finančnih naložb	0	-8.399
Izdatki za dana posojila	-3.068.405	-3.519.484
Prejemki od danih posojil	3.114.294	3.722.618
Prejete dividende pridruženih podjetij	0	0
Prejete dividende in deleži v dobičku	0	0
Prejete obresti	3.380	5.796
<b>Čisti denarni tok iz naložbenja</b>	<b>-1.467.697</b>	<b>-718.985</b>
<b>Finančni tokovi pri financiranju</b>		
Vplačilo kapitala	0	
Zmanjšanje manjšinskih deležev	0	
Druge spremembe kapitala	0	-1.976
Sprememba dolgoročnih posojil	3.137.594	246.520
Sprememba kratkoročnih posojil	-1.079.122	153.768
Izdatki za dividende delničarjev skupine	0	
Plačane obresti	495.678	227.318
<b>Čisti denarni tok iz financiranja</b>	<b>2.554.150</b>	<b>625.630</b>
<b>Čisto povečanje oz. zmanjšanje denarnih sredstev ter njihovih ustreznikov</b>	<b>85.447</b>	<b>-80.382</b>
Denarna sredstva in njihovi ustrezniki na začetku leta	43.957	271.786
<b>Denarna sredstva in njihovi ustrezniki na koncu leta</b>	<b>129.404</b>	<b>191.404</b>

Finančni izid v 000 EUR

Izkaz finančnega izida v 000 EUR	Jan-jun 2005	Jan-jun 2006
<b>Finančni tokovi pri poslovanju</b>		
<b>Neto dobiček</b>	<b>1.408</b>	<b>1.540</b>
<b>Prilagoditve za:</b>	0	0
Amortizacijo	4.149	3.802
Dobički od prodaje osnovnih sredstev	-66	-1
Izguba pri prodaji osnovnih sredstev	31	3
Popravki obratnih sredstev - zalog	0	294
Izid iz financiranja brez realiziranih fin.instrumentov	-300	-1.427
Deleži v dobičku pridruženih podjetij	-569	0
Prejete dividende in deleži v dobičku	0	0
Obveznosti za davek iz dobička	0	0
<b>Dobiček iz poslovanja pred spremembo NOS</b>	<b>4.653</b>	<b>4.210</b>
Sprememba poslovnih terjatev	-7.409	-7.355
Sprememba zalog	-6.239	-3.314
Sprememba kratkoročnih poslovnih obveznosti in PČR	4.741	6.562
Sprememba rezervacij	75	-50
<b>Pri poslovanju pridobljena denarna sredstva</b>	<b>-8.832</b>	<b>-4.156</b>
Plačani davek iz dobička	0	0
<b>Čisti denarni tok iz poslovanja</b>	<b>-4.178</b>	<b>54</b>
<b>Finančni tokovi pri naložbenju</b>	<b>0</b>	<b>0</b>
Izdatki za nakup NDS	-206	-165
Prejemki od prodaje NDS	0	0
Izdatki za nakup OS	-5.919	-3.688
Prejemki od prodaje OS	132	78
Izdatki za nakup naložbenih nepremičnin	0	0
Prejemki od prodaje naložbenih nepremičnin	0	0
Izdatki za nakup odvisnih podjetij	0	-225
Izdatki za nakup pridruženih podjetij	-339	-22
Prejemki od prodaje drugih finančnih naložb	0	184
Izdatki od nakupov drugih finančnih naložb	0	-35
Izdatki za dana posojila	-12.808	-14.687
Prejemki od danih posojil	13.000	15.535
Prejete dividende pridruženih podjetij	0	0
Prejete dividende in deleži v dobičku	0	0
Prejete obresti	14	24
<b>Čisti denarni tok iz naložbenja</b>	<b>-6.126</b>	<b>-3.000</b>
<b>Finančni tokovi pri financiranju</b>	<b>0</b>	<b>0</b>
Vplačilo kapitala	0	0
Zmanjšanje manjšinskih deležev	0	0
Druge spremembe kapitala	0	-8
Sprememba dolgoročnih posojil	13.097	1.029
Sprememba kratkoročnih posojil	-4.504	642
Izdatki za dividende delničarjev skupine	0	0
Plačane obresti	2.069	949
<b>Čisti denarni tok iz financiranja</b>	<b>10.661</b>	<b>2.611</b>
	0	0
<b>Čisto povečanje oz. zmanjšanje denarnih sredstev</b>	<b>357</b>	<b>-335</b>
<b>ter njihovih ustreznikov</b>	<b>0</b>	<b>0</b>
Denarna sredstva in njihovi ustrezniki na začetku leta	183	1.134
<b>Denarna sredstva in njihovi ustrezniki na koncu leta</b>	<b>540</b>	<b>799</b>

#### 4.2.6. Izkaz gibanja kapitala

##### Izkaz gibanja kapitala za obdobje od 1.1.2005 do 30.6.2005

Sestavine kapitala V 000 SIT	Vpoklicani kapital		Kapitalske rezerve	Rezerve iz dobička					Presežek iz prevrednotenja	Preneseni čisti posl.izid	čisti posl.izid posl.leta	Skupaj
	Osnovni kapital	Nevpoklicani kapital		Zakonske	Rezerve za lastne deleže	Lastne delnice	Statutarne rezerve	Druge rezerve				
<b>A. Začetno stanje</b>	<b>3.216.626</b>		<b>4.840.461</b>					<b>1.608.313</b>	<b>82.736</b>	<b>949.088</b>	<b>478.856</b>	<b>11.176.080</b>
<b>B. Premiki v kapital</b>	<b>0</b>	<b>0</b>	<b>0</b>	<b>0</b>	<b>0</b>	<b>0</b>	<b>0</b>	<b>0</b>	<b>-88.974</b>	<b>0</b>	<b>337.353</b>	<b>248.379</b>
Vnos čistega poslovnega izida poslovnega leta											337.353	337.353
Vnos zneska prevrednotenj kapitala									-88.974			-88.974
<b>C. Premiki v kapitalu</b>	<b>0</b>	<b>0</b>	<b>0</b>	<b>0</b>	<b>0</b>	<b>0</b>	<b>0</b>	<b>0</b>	<b>0</b>	<b>478.856</b>	<b>-478.856</b>	<b>0</b>
Razporeditev čistega dobička kot sestavine kapitala po sklepu uprave in nadzornega sveta										478.856	-478.856	0
<b>Č. Premiki iz kapitala</b>	<b>0</b>	<b>0</b>	<b>0</b>	<b>0</b>	<b>0</b>	<b>0</b>	<b>0</b>	<b>0</b>	<b>-82.736</b>	<b>0</b>	<b>0</b>	<b>-82.736</b>
Prenos presežka iz prevrednotenja (v poslovne prihodke ali finančne prihodke)									-82.736			-82.736
<b>D. Končno stanje v obdobju</b>	<b>3.216.626</b>	<b>0</b>	<b>4.840.461</b>	<b>0</b>	<b>0</b>	<b>0</b>	<b>0</b>	<b>1.608.313</b>	<b>-88.974</b>	<b>1.427.944</b>	<b>337.353</b>	<b>11.341.723</b>

##### Izkaz gibanja kapitala za obdobje od 1.1.2006 do 30.6.2006

Sestavine kapitala V 000 SIT	Vpoklicani kapital		Kapitalske rezerve	Rezerve iz dobička					Presežek iz prevrednotenja	Preneseni čisti posl.izid	čisti posl.izid posl.leta	Skupaj
	Osnovni kapital	Nevpoklicani kapital		Zakonske	Rezerve za lastne deleže	Lastne delnice	Statutarne rezerve	Druge rezerve				
<b>A. Začetno stanje</b>	<b>3.216.626</b>		<b>4.840.461</b>					<b>1.608.313</b>	<b>-26.294</b>	<b>323.348</b>	<b>433.719</b>	<b>10.396.173</b>
<b>B. Premiki v kapital</b>	<b>0</b>	<b>0</b>	<b>0</b>	<b>0</b>	<b>0</b>	<b>-1.976</b>	<b>0</b>	<b>0</b>	<b>59.070</b>	<b>0</b>	<b>368.935</b>	<b>426.029</b>
Vnos čistega poslovnega izida poslovnega leta											368.935	368.935
Vnos zneska prevrednotenj kapitala									59.070			59.070
Nakup lastnih delnic in lastnih poslovnih deležev						-1.976						-1.976
<b>C. Premiki v kapitalu</b>	<b>0</b>	<b>0</b>	<b>0</b>	<b>0</b>	<b>0</b>	<b>0</b>	<b>0</b>	<b>226.750</b>	<b>0</b>	<b>181.993</b>	<b>-408.743</b>	<b>0</b>
Razporeditev čistega dobička za oblikovanje dodatnih rezerv po sklepu skupščine								226.750		181.993	-408.743	0
<b>Č. Premiki iz kapitala</b>	<b>0</b>	<b>0</b>	<b>0</b>	<b>0</b>	<b>0</b>	<b>0</b>	<b>0</b>	<b>0</b>	<b>-17.340</b>	<b>0</b>	<b>-24.976</b>	<b>-42.316</b>
Prenos presežka iz prevrednotenja (v poslovne prihodke ali finančne prihodke)									-17.340			-17.340
Druge zmanjšanja sestavin kapitala											-24.976	-24.976
Odtujitev oziroma umik lastnih delnic in lastnih poslovnih deležev												0
<b>D. Končno stanje v obdobju</b>	<b>3.216.626</b>	<b>0</b>	<b>4.840.461</b>	<b>0</b>	<b>0</b>	<b>-1.976</b>	<b>0</b>	<b>1.835.063</b>	<b>15.436</b>	<b>505.341</b>	<b>368.935</b>	<b>10.779.886</b>

Izkaz gibanja kapitala za obdobje od 1.1.2005 do 30.6.2005

Sestavine kapitala V 000 EUR	Vpoklicani kapital		Kapitalske rezerve	Rezerve iz dobička					Presežek iz prevrednotenja	Preneseni čisti posl.izid	čisti posl.izid posl.leta	Skupaj
	Osnovni kapital	Nevpoklicani kapital		Zakonske	Rezerve za lastne deleže	Lastne delnice	Statutarne rezerve	Druge rezerve				
<b>A. Začetno stanje</b>	13.403	0	20.169	0	0	0	0	6.701	345	3.955	1.995	46.567
<b>B. Premiki v kapital</b>	0	0	0	0	0	0	0	0	-371	0	1.406	1.035
Vnos čistega poslovnega izida poslovnega leta											1.406	1.406
Vnos zneska prevrednotenj kapitala									-371			-371
<b>C. Premiki v kapitalu</b>	0	0	0	0	0	0	0	0	0	1.995	-1.995	0
Razporeditev čistega dobička kot sestavine kapitala po sklepu uprave in nadzornega sveta										1.995	-1.995	0
<b>Č. Premiki iz kapitala</b>	0	0	0	0	0	0	0	0	-345	0	0	-345
Prenos presežka iz prevrednotenja (v poslovne prihodke ali finančne prihodke)									-345			-345
<b>D. Končno stanje v obdobju</b>	13.403	0	20.169	0	0	0	0	6.701	-371	5.950	1.406	47.257

Izkaz gibanja kapitala za obdobje od 1.1.2006 do 30.6.2006

Sestavine kapitala V 000 EUR	Vpoklicani kapital		Kapitalske rezerve	Rezerve iz dobička					Presežek iz prevrednotenja	Preneseni čisti posl.izid	čisti posl.izid posl.leta	Skupaj
	Osnovni kapital	Nevpoklicani kapital		Zakonske	Rezerve za lastne deleže	Lastne delnice	Statutarne rezerve	Druge rezerve				
<b>A. Začetno stanje</b>	13.423	0	20.200	0	0	0	0	6.712	-110	1.349	1.810	43.385
<b>B. Premiki v kapital</b>	0	0	0	0	0	-8	0	0	247	0	1.540	1.778
Vnos čistega poslovnega izida poslovnega leta											1.540	1.540
Vnos zneska prevrednotenj kapitala									247			247
Nakup lastnih delnic in lastnih poslovnih deležev						-8						-8
<b>C. Premiki v kapitalu</b>	0	0	0	0	0	0	0	946	0	759	-1.706	0
Razporeditev čistega dobička za oblikovanje dodatnih rezerv po sklepu skupščine								946		759	-1.706	0
<b>Č. Premiki iz kapitala</b>	0	0	0	0	0	0	0	0	-72	0	-104	-177
Prenos presežka iz prevrednotenja (v poslovne prihodke ali finančne prihodke)									-72			-72
Druge zmanjšanja sestavin kapitala											-104	-104
Odtujitev oziroma umik lastnih delnic in lastnih poslovnih deležev												0
<b>D. Končno stanje v obdobju</b>	13.423	0	20.200	0	0	-8	0	7.658	64	2.109	1.540	44.986

#### 4.2.7. Kazalniki poslovanja po računovodskih standardih

SRS	Kazalnik	razmerje	Leto 2005	01.01.2006	Jan-jun 2006	Načrt 2006
<b>29.29. Temeljni kazalniki stanja financiranja (vlaganja)</b>			<b>31.12.2005</b>	<b>1.1.2006</b>	<b>30.6.2006</b>	<b>31.12.2006</b>
1	stopnja lastniškosti financiranja	kapital obveznosti do virov sredstev	38,16%	35,14%	33,22%	37,92%
2	stopnja dolgoročnosti financiranja	vsota kapitala in dolgoročnih dolgov (skupaj z rezervacijami in dolgoročnimi PCR) obveznosti do virov sredstev	69,79%	69,39%	66,29%	75,57%
<b>29.30. Temeljni kazalniki stanja investiranja (naložbenja)</b>						
3	stopnja osnovnosti investiranja	osnovna sredstva (po knjigovodski vrednosti) sredstva	39,45%	39,96%	37,12%	38,68%
4	stopnja dolgoročnosti investiranja	vsota o.s. in dolg. a. čas. razm. po knj. vr., naložbenih nepr., dolg. fin. nal in dolg. post. terj. sredstva	52,06%	50,88%	46,41%	48,60%
5	stopnja odpisanosti osnovnih sredstev	popravek vrednosti osnovnih sredstev nabavna vrednost osnovnih sredstev	67,52%	68,30%	68,30%	70,31%
<b>29.31. Temeljni kazalniki vodoravnega finančnega ustroja</b>			<b>31.12.2005</b>	<b>1.1.2006</b>	<b>30.6.2006</b>	<b>31.12.2006</b>
6	koeficient kapitalne pokritosti osnovnih sredstev	kapital osnovna sredstva (po knjigovodski vrednosti)	0,97	0,88	0,90	0,98
7	koeficient dolgoročne pokritosti dolgoročnih sredstev	vsota kapitala in dolgoročnih dolgov (skupaj z rezervacijami in dolgoročnimi PCR) dolgoročna sredstva	1,34	1,35	1,41	1,55
8	koeficient neposredne pokritosti kratkoročnih obveznosti (hitri koeficient)	likvidna sredstva kratkoročne obveznosti	0,03	0,03	0,02	0,01
9	koeficient pospešene pokritosti kratkoročnih obveznosti (pospešeni koeficient)	vsota likvidnih sredstev in kratkoročnih terjatev kratkoročne obveznosti	1,08	1,08	1,05	1,44
10	koeficient kratkoročne pokritosti kratkoročnih obveznosti (kratkoročni koeficient)	kratkoročna sredstva kratkoročne obveznosti	1,60	1,60	1,57	2,12
	koeficient komercialnega terjatveno-obveznostnega razmerja	terjatve do kupcev obveznosti do dobaviteljev	1,87	1,87	1,62	2,01
<b>29.32. Temeljni kazalniki obračanja</b>			<b>LETO 2005</b>	<b>JANUAR - JUNIJ 2006</b>	<b>NAČRT 2006</b>	
11	koeficient obračanja zalog materiala	porabljeni material v letu dni (po nab.cenah) povprečna zaloga materiala (po nab.cenah)	7,60 48	8,82 41	8,82 41	8,11 45
12	koeficient obračanja zalog proizvodov	prodani proizvodi v letu dni (po proiz.stroških) povprečna zaloga proizvodov (po	62,69 6	66,83 5	66,83 5	60,83 6
13	koeficient obračanja terjatev do kupcev	prejemki od kupcev v letu dni povprečno stanje terjatev do kupcev	2,65 138	3,20 114	3,20 114	3,86 95
14	koeficient obračanja osnovnih sredstev	amortizacija v letu dni povprečno stanje osnovnih sredstev (po knjigovodski vrednosti)	0,15	0,15	0,15	0,18
<b>29.33. Temeljni kazalniki gospodarnosti</b>			<b>LETO 2005</b>	<b>JANUAR - JUNIJ 2006</b>	<b>NAČRT 2006</b>	
15	koeficient gospodarnosti poslovanja	poslovni prihodki poslovni odhodki	1,019	1,039	1,039	1,026
<b>29.34. Temeljni kazalniki dobičkonosnosti</b>			<b>LETO 2005</b>	<b>JANUAR - JUNIJ 2006</b>	<b>NAČRT 2006</b>	
16	koeficient čiste dobičkonosnosti kapitala	čisti dobiček obračunskega obdobja povprečni kapital (brez čistega dobička)	0,0409	0,0709	0,0709	0,0647

## 4.2.8. Du Pontov sistem povezanih kazalnikov

podatki so v 000 SIT

Jan-jun 2006  
Leto 2005

		DONOSNOST CELOTNEGA KAPITALA <b>7,09%</b> 4,09%		
		OBRAČANJE SREDSTEV <b>1,158</b> 1,108	x	
		ČISTA DONOSNOST PRIHODKOV <b>1,975%</b> 1,366%	x	
		SREDSTVA/ KAPITAL <b>3,102</b> 2,705		
PRIHODKI <b>37.369.170</b> 33.195.819	/	SREDSTVA <b>32.273.806</b> 29.972.731	/	
		ČISTI POSLOVNI IZID <b>737.870</b> 453.499	/	
		PRIHODKI <b>37.369.170</b> 33.195.819		
		DAVEK IZ DOBIČKA IN ODLOŽENI DAVKI <b>0</b> 0		
DOLGOROČNA SREDSTVA <b>15.056.605</b> 15.602.718	+	KRATKOROČNA SRED. IN ČASOV.RAZMEJITVE <b>17.217.201</b> 14.370.013	-	
		PRIHODKI SKUPAJ <b>37.369.170</b> 33.195.819	-	
		ODHODKI SKUPAJ <b>36.631.300</b> 32.742.320		
OSNOVNA SREDSTVA <b>12.356.665</b> 12.029.592			POSLOVNI ODHODKI <b>35.164.484</b> 31.721.732	
		ZALOGE <b>5.596.755</b> 4.629.172		
		PRIHODKI IZ POSLOVANJA <b>36.520.592</b> 32.316.367		
DOLGOR.FINANČNE NALOŽBE <b>2.699.940</b> 3.573.126			FINANČNI ODHODKI <b>1.461.512</b> 1.020.588	
		KRATKOR. POSLOVNE TERJATVE <b>11.162.914</b> 9.389.948		
		FINANČNI PRIHODKI <b>796.504</b> 879.452		
		KRATKOROČNE NALOŽBE <b>34.423</b> 26.532		
		DRUGI PRIHODKI <b>52.073</b> 0		
		DENARNA SREDSTVA <b>191.404</b> 271.786		
		DRUGI ODHODKI <b>5.305</b> 0		
		AKTIVNE ČASOVNE RAZMEJITVE <b>231.706</b> 52.575		

## 5. LASTNIŠKA STRUKTURA IN DELNICE

Družba ima izdanih 1.608.313 navadnih imenskih delnic z nominalno vrednostjo 2.000,- SIT za delnico. Skupna nominalna vrednost celotne izdaje delnic znaša 3.216.626.000,- SIT.

Knjigovodska vrednost delnice, izračunana kot razmerje med višino kapitala konec obračunskega obdobja in številom vseh delnic, je na dan 30.06.2006 znašala 6.702,60 SIT.

### *Knjigovodska vrednost delnic po letih*

Leto	Knjigovodska vrednost delnice v SIT	Verižni indeks
31.12.2002	6.472,92	103,3
31.12.2003	6.770,21	104,6
31.12.2004	6.948,97	102,6
31.12.2005	7.111,13	102,3
30.06.2006	6.702,60	94,25

Zmanjšanje knjigovodske vrednosti delnice na dan 30.6.2006 je posledica prehoda na nove SRS (2006), konkretni vpilvi na kapital so pojasnjeni točki 4.2 – Izkazi in kazalniki.

Čisti dobiček na delnico, izračunan iz razmerja med doseženim čistim poslovnim izidom obračunskega obdobja (jan – junij 2006) in številom izdanih delnic znaša 296,68 SIT.

### *Dobičkonosnost delnic po letih*

Leto	Čisti dobiček na delnico v SIT	Verižni indeks
2002	314,25	153,5
2003	407,46	124,7
2004	297,76	73,1
2005	281,97	94,7
1.-6.2006+*	296,68	105,21

\* Podatek za obdobje januar – junij 2006 je izračunan na letni ravni.

### *Trgovanje z delnicami*

Z delnicami družbe se od 26.10.2004 trguje na prostem trgu Ljubljanske borze d.d. Ljubljana.

Enotni tečaj delnice je 30.06.2006 znašal 9.151,34 SIT.

V času od 1.01.2006 do 30.06.2006 je preko trgovanja na Ljubljanski borzi zamenjalo lastnika 22.539 delnic v skupni vrednosti 197.256.916,- SIT.

Od skupnega prometa na organiziranem trgu je bilo opravljenih preko borznih poslov 245 poslov z 22.539 delnicami, ostalih 6.260 delnic pa je zamenjalo lastnika v 2 poslih s svežnji.

#### *Lastniška struktura*

Na dan 30.06.2006 ima družba skupaj 1.320 delničarjev, kar je 70 delničarjev manj kot je bilo stanje na dan 31.12.2005.

Deset največjih delničarjev in spremembe v lastniški strukturi so razvidni iz naslednje preglednice:

	30.06.2006		31.12.2005	
	Količina	%	Količina	%
Areal d.o.o.	390.686	24,29	/	/
Iskra d.d.	/	/	390.686	24,29
Kapitalska družba pokojninskega in invalidskega zavarovanja, d.d.	228.379	14,20	228.379	14,20
NFD 1 Delniški investicijski sklad, d.d.	189.946	11,81	226.602	14,09
Slovenska odškodninska družba, d.d.	113.853	7,08	113.853	7,08
Zvon ena ID, d.d.	79.179	4,92	38.663	2,40
Vzajemni sklad delniški Evropa Vipa Invest	60.664	3,77	60.664	3,77
Skupina Viator in Vektor d.d.	57.480	3,57	/	/
Delniški vzajemni sklad Triglav steber I	46.257	2,88	46.064	2,86
Zavarovalnica Triglav, d.d.	44.717	2,78	44.717	2,78
Vipa Holding d.d.	37.580	2,34	37.580	2,34
Poteza naložbe d.o.o.			27.000	1,68

Deset največjih delničarjev ima na dan 30.06.2006 v lasti skupaj 1.248.741 delnic oziroma 77,64 % lastništva družbe. V primerjavi s 31.12.2005 se je lastništvo pri desetih največjih delničarjih povečalo za 34.533 delnic, oziroma za 2,15 % lastniški delež.

#### *Lastniški deleži uprave in članov nadzornega sveta*

Uprava družbe je imela na dan 31.03.2006 v lasti 4.894 delnic, kar predstavlja 0,30 % izdanih delnic, nadzorni svet pa 471 delnic oziroma 0,03 % celotne izdaje.

	Št.delnic Na dan 30.06.2006	Delež v kapitalu izdajatelja
<i>Člani uprave</i>		
Aleš Nemec - predsednik	2.284	0,14 %
Ivan Iisjak – član	2.259	0,14 %
Tadej Vidic – član	351	0,02 %
<i>Člani nadzornega sveta</i>		
Anton Kosmačin - predsednik	/	0,00 %
Dušan Šešok – član	234	0,01 %
Jože Koprivnikar – član	22	0,00 %

Igor Hustič – član	/	0,00 %
Cvetka Peršak – član	234	0,01 %
Oton Grapulin – član	3	0,00 %

Člani uprave in nadzornega sveta v poročevalskem obdobju niso pridobili in tudi odtujili delnic Iskre Avtoelektrike d.d.

#### *Izplačilo dividend*

Družba je v letu 2005 izplačala dividendo v bruto znesku 52,- SIT za delnico v 60 dneh po sprejemu sklepa na Skupščini to je 24.10.2005.

Glede izplačila dividend v letu 2006 je nadzorni svet na svoji 5. seji dne 25.05.2006 sprejel sklep s katerim podpira predlog uprave, da se v letu 2006 izplača dividendo v višini 61,- SIT bruto na delnico. O izplačilu dividend bo odločala skupščina, ki bo predvidoma sklicana v oktobru 2006.

#### *Lastne delnice*

Obdobju 01.01.2006 do 30.06.2006 je družba na osnovi sklepa nadzornega sveta in v skladu z 240. členom ZGD- druga alineja, pridobila 270 lastnih delnic po povprečni ceni 7.318,52 SIT za delnico, oziroma skupaj vrednostno za 1.976.000,- SIT delnic, kar je tudi izkazano v delniški knjigi na dan 30.06.2006.

#### *Odobreni kapital in pogojno povečanje osnovnega kapitala*

Družba nima sprejetega nobenega sklepa v zvezi z odobrenim kapitalom in pogojnim povečanjem osnovnega kapitala.